

内部资料
注意保存

紫 金 县

宏观经济监测

月 报



2023. 11

紫金县统计局编
二〇二三年十二月

目 录

紫金县经济运行简况·····	1
主要经济指标统计图·····	3
紫金县国民经济主要指标·····	7
地区生产总值、农林牧渔总产值·····	8
全社会工业生产·····	9
规模以上工业·····	10
规模以上工业企业·····	11
工业园区·····	12
主要工业产品产量、用电量·····	13
规模以上工业销售产值、牲畜生产情况·····	14
财政收支、税收收入·····	15
固定资产投资（一）·····	16
固定资产投资（二）·····	17
对外经济·····	17
商品房销售面积·····	18
社会消费品零售总额·····	18
房地产投资、销售·····	19
建筑业总产值、企业数·····	19
限额以上商贸企业·····	20
各县金融·····	21
各县可支配收入·····	22

2023年1-11月紫金县经济运行简况

11月份，在县委、县政府的坚强领导下，全县各部门上坚决贯彻落实中央经济工作会议精神、省委“1310”具体部署和市第八次经济工作推进会议要求，坚持稳字当头、稳中求进工作总基调，深入分析研判全县经济发展情况，扎实推进各项稳定经济的政策措施，扎实推动高质量发展，宏观调控政策持续发力显效。1-11月，我县经济总体运行平稳。

（一）工业生产稳健运行，制造业增加值稳定加快。1-11月，全县规模以上工业增加值实现24.86亿元，同比增长10.4%；规模以上采矿业增加值同比增长20.2%；规模以上制造业增加值同比增长3.7%，较上月提高1.7个百分点；规模以上电力热力燃气及水的生产和供应业增加值同比增长9%，较上月提高6.8个百分点。

（二）固定资产投资规模继续扩大，工业投资保持较快增长。1-11月，全县固定资产投资同比增长11.3%，环比上月增长2.4个百分点。分产业看：第一产业完成投资同比增长22.9%，较上月提高1.1个百分点；第二产业（工业）完成投资同比增长61.3%；第三产业完成投资同比下降19.5%，降幅较上月收窄2.7个百分点。分领域看：基础设施投资同比增长23.3%；产业园投资同比增长50.1%；技改投资同比增长61.6%；建安工程投资同比下降1.4%，降幅较上月收窄1.8个百分点。

（三）房地产市场持续低迷，销售面积同比降幅有所收窄。1-11月，全县房地产开发投资同比下降15%，降幅较上月扩大1.6个百分点；全县商品房销售面积为14.11万平方米，同比下降8.6%，降幅较上月收窄9.6个百分点。

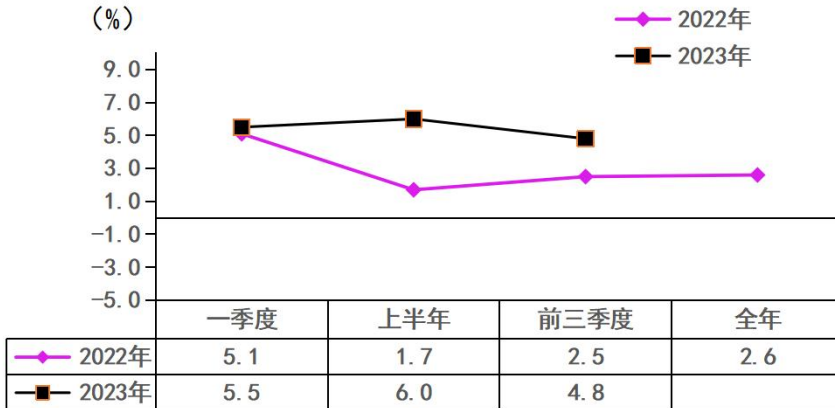
（四）社会需求稳定活跃，基本生活消费持续较快增长。1-11月，我县社会消费品零售总额实现43.42亿元，同比增长7.6%，较上月提高0.3个百分点；全县限额以上商贸业销售额达5.3亿元，同比增长5.4%。其中：基本生活类商品零售市场维持较快增长，限额以上单位粮油、食品类销售同比增长25%；金银珠宝类销售同比增长12.4%；家用电器和音像器材类销售同比增长11.3%；中西药材类销售同比增长21.5%；文化办公用品类销售同比增长32.5%；石油及制品类销售同比增长16.2%。线上消费保持快速增长，全县限额以上单位通过公共网络实现商品零售额同比增长16.2%。

（五）财税收入平稳增长，基本民生类支出保障有力。1-11月，我县完成一般公共预算收入7.99亿元，同比增长7%；完成税收收入9.74亿元，同比增长9.7%；完成一般公共预算支出48.89亿元，同比下降5.4%，其中：自然资源海洋气象支出同比增长1.9%，交通运输支出同比增长3%，教育支出同比增长3.7%，一般公共服务支出同比增长4.6%，城乡社区支出同比增长20.9%。

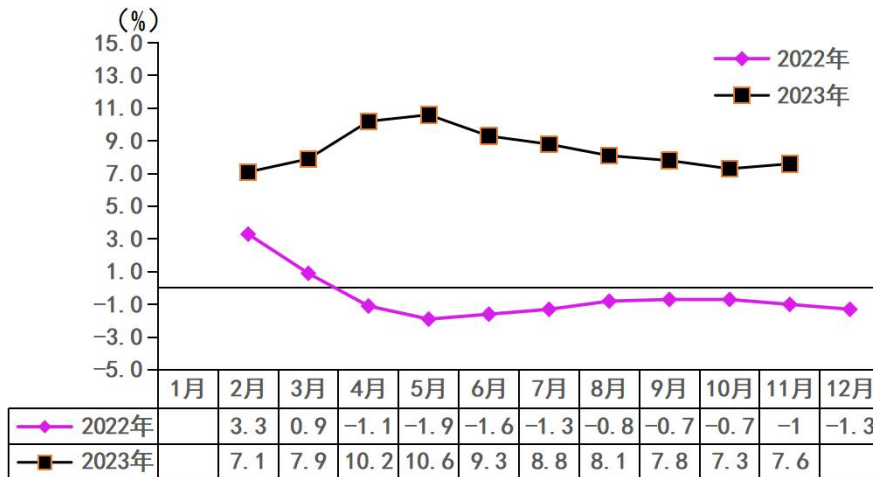
（六）金融市场稳健运行。截止11月末，我县金融机构各项存款余额219.96亿元，同比增长11.3%；金融机构各项贷款余额144.3亿元，同比增长5.1%，存贷款比例为65.6%。

主要经济指标统计图

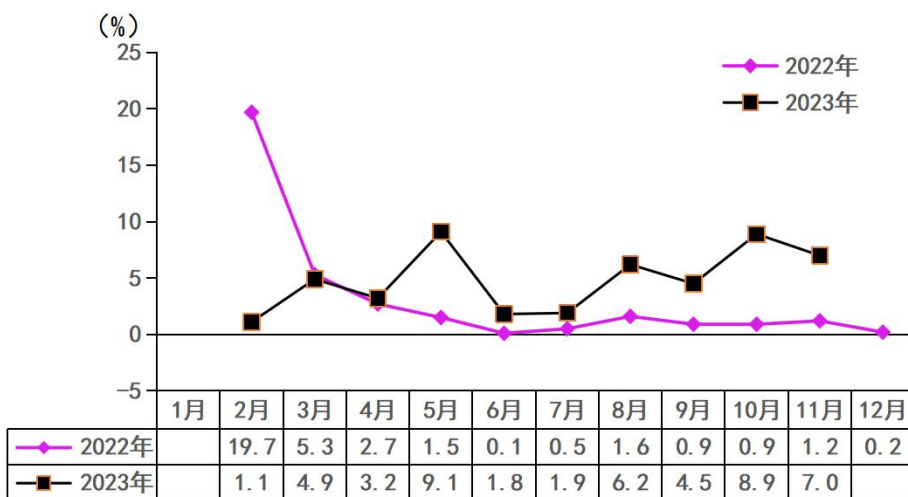
地区生产总值（GDP）累计增长走势图



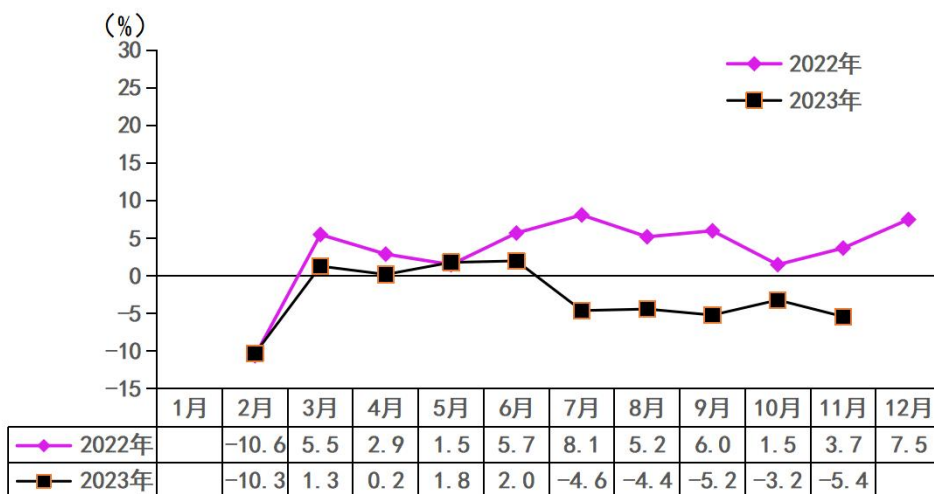
社会消费品零售总额累计增长走势图



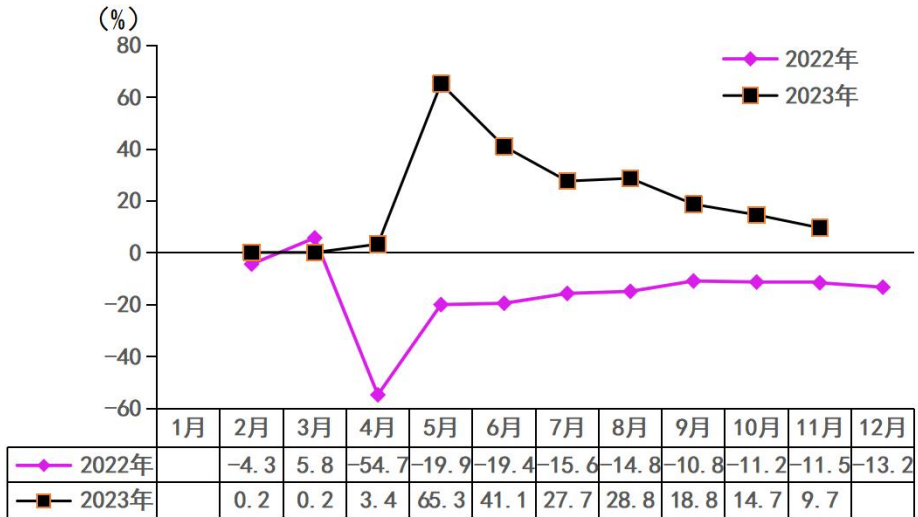
地方公共财政预算收入累计增长走势图



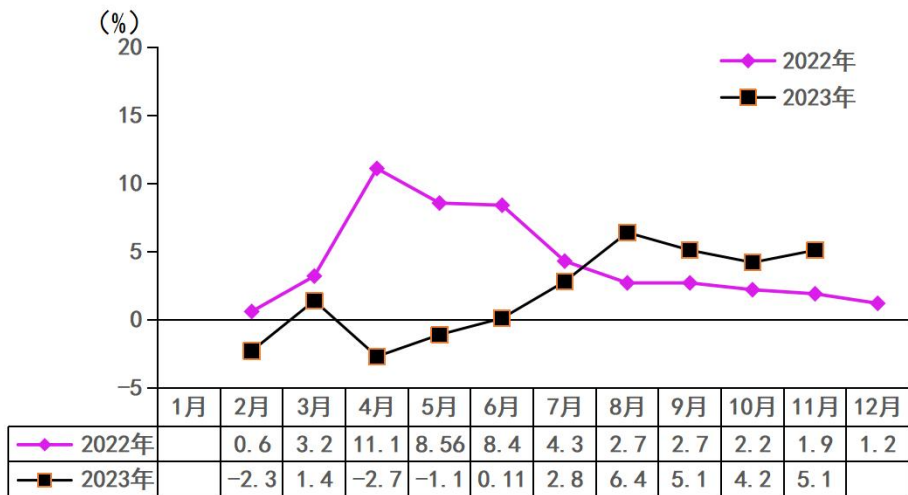
地方公共财政预算支出累计增长走势图



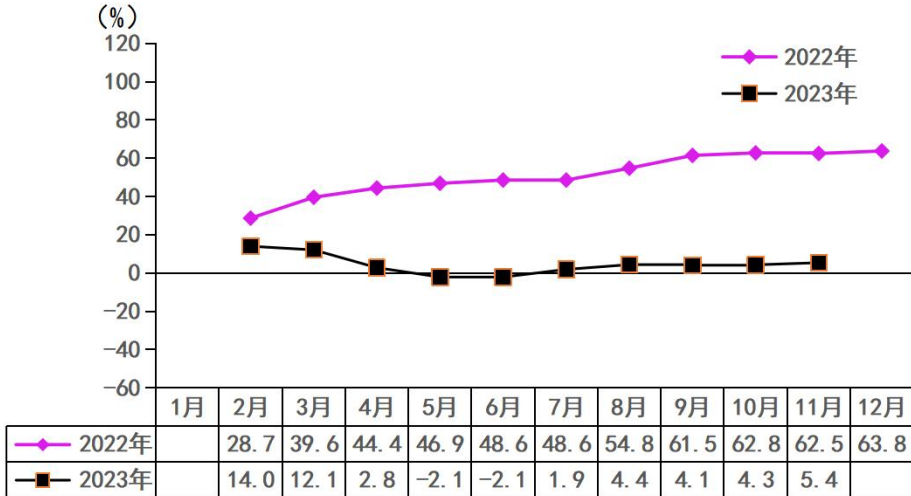
税收收入增长走势图



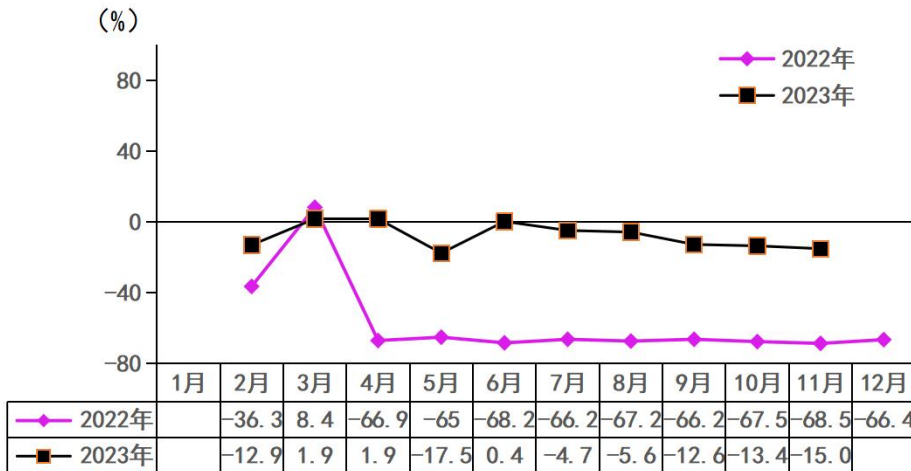
期末金融机构贷款余额增长走势图



工业用电量累计增长走势图



房地产投资累计增长走势图



紫金县国民经济主要指标

单位：万元

指 标 名 称	1-11月	增长 (%)
地区生产总值		
#第一产业增加值		
第二产业增加值		
第三产业增加值		
农林牧渔业总产值		
全社会工业增加值		
规模以上工业增加值	248626	10.4
固定资产投资额（不含临江、古竹）		11.3
社会消费品零售总额	434187	7.6
地方一般公共预算收入	79898	7.0
地方一般公共预算支出	488934	-5.4
税收收入	97353	9.7
全社会用电量（万千瓦时）	217237	6.7
#工业用电量	132723	5.4

注：①国家统计局制度规定，地区生产总值、农业总产值、全社会工业总产值、全社会工业增加值按季度统计（下同）。②地区生产总值、农业总产值、工业总产值、工业增加值绝对数按现行价格计算，增长速度按可比价格计算（下同）。③居民消费价格指数、工业生产者出厂价格指数单位为上年同期=100。

地区生产总值、农林牧渔业总产值

单位：万元

县、区	1-9月	增长%	增幅 全市 排名
全市地区生产总值	9363977	4.5	
源城区	4008544	3.2	
#不含高新区、城东	2249733	2.0	
东源县	1225409	5.3	
和平县	895118	5.4	
龙川县	1204418	6.6	
紫金县	1303916	4.9	
#不含临江、古竹	1023386	4.8	5
第一产业	274200	6.2	
第二产业	219614	5.8	
第三产业	529572	3.8	
连平县	726573	5.0	
其中：江东新区	480784	4.1	
全市农林牧渔业总产值	1674501	5.8	
源城区	42428	-7.4	
#不含高新区、城东	40929	-7.9	
东源县	324185	10.0	
和平县	249340	5.2	
龙川县	303821	4.8	
紫金县	480071	5.5	
#不含临江、古竹	418932	6.3	2
农业	275743	5.9	
林业	52621	12.1	
牧业	75575	3.5	
渔业	6224	18.9	
服务业	8769	9.0	
连平县	274274	5.8	
其中：江东新区	62639	3.7	

全社会工业生产

单位：万元

指标名称	1-9月	增长 (%)	增幅 全市 排名
全社会工业增加值	2882200	5.3	
其中：源城区	1685375	1.6	
#不含高新区、城东	550933	-3.4	
高新区	1134442	4.9	
东源	375331	3.0	
和平	114781	12.4	
龙川	242142	15.4	
紫金县	334949	7.7	
#紫金（不含临江、古竹）	225923	11.3	3
连平	129622	5.2	
其中：江东新区	109026	2.7	

注：1. 国家统计制度规定，本表指标按季度统计。2. 工业增加值绝对数按现行价计算，增长速度按可比价计算(下同)。3. 各县区工业增加值之和不等于全市工业增加值(下同)。

规模以上工业

单位：万元

指标名称	1-11月	增长 (%)	增幅 全市 排名
规模以上工业企业 (个)	652		
源城区	250		
#不含高新区、城东	100		
高新区	150		
东源县	126		
和平县	45		
龙川县	70		
紫金县	111		
#不含临江、古竹	65		
连平县	50		
其中：江东新区	46		
规模以上工业增加值	3346020	4.6	
源城区	1946843	3.2	
#不含高新区、城东	645066	-1.6	
高新区	1301777	5.6	
东源县	449410	2.6	
和平县	133955	11.9	
龙川县	282797	15.0	
紫金县	381947	7.9	
#不含临江、古竹	248626	10.4	3
连平县	151069	7.0	
其中：江东新区	133321	3.9	

1-11月规模以上工业企业

单位：个

指 标 名 称	本 月	累 计
新上规模企业	12	49
源城区	5	16
#不含高新区、城东	1	2
高新区	4	14
东源县	5	11
和平县	1	5
龙川县		2
紫金县	1	11
#不含临江、古竹		8
连平县		4
其中：江东新区	1	3
下规模企业		3
源城区		1
#不含高新区、城东		1
高新区		
东源县		
和平县		
龙川县		
紫金县		
#不含临江、古竹		
连平县		2
其中：江东新区		

注：下规模企业是指由规模以上转为规模以下、关停并转等原因退出规模以上工业统计范围的企业。

工业园区

单位：万元

县、区	1-11月	增长%	增幅 全市 排名
企业数量（个）	472		
市高新区	143		
源城工业园	56		
东源工业园	67		
和平工业园	39		
龙川工业园	54		
紫金工业园	28		
连平工业园	39		
江东新区工业园	46		
工业增加值	2718058	7.0	
市高新区	1280318	3.9	
源城工业园	258750	-6.4	
东源工业园	344431	11.4	
和平工业园	122775	20.4	
龙川工业园	241623	14.2	
紫金工业园	230552	23.1	1
连平工业园	106290	14.7	
江东新区工业园	133321	3.9	
入库税收	263022	55.3	
市高新区	103822	34.5	
源城工业园	30734	12.6	
东源工业园	41904	126.8	
和平工业园	5890	13.3	
龙川工业园	32974	57.1	
紫金工业园	16754	719.8	1
连平工业园	12967	196.0	
江东新区工业园	17976	30.0	

注：工业园区统计范围为规模以上工业企业；入库税收数据由市税务局提供。

1-11月规模以上工业主要产品产量

指标名称	计量单位	1-11月	增长%
铁矿石原矿量	万吨	228.3	11.5
皮革鞋靴	万双	121.5	-47.2
化学原料药	吨	575.6	17.6
塑料制品	吨	5600.8	36.7
水泥	万吨	6.98	-31.2
钢材	万吨	77.5	-1.5
粗钢	万吨	34.2	-38.0
商品混凝土	万立方米	186.3	42.3

用电量

单位：万千瓦时

指标名称	1-11月	增长%	增幅 全市 排名
全社会用电量	1120498	4.0	4
源城区	365651	2.0	
#不含高新区、城东	237063	2.3	
高新区	128588	1.5	
东源县	171364	2.6	
和平县	83222	10.2	
龙川县	142963	1.3	
紫金县	217237	6.7	
连平县	121254	7.0	
江东新区	46669	6.9	
工业用电量	567376	0.0	
源城区	147044	-4.8	
#不含高新区、城东	28775	-23.8	
高新区	118268	1.4	
东源县	96853	-4.3	
和平县	31398	9.6	
龙川县	62602	-6.4	
紫金县	132723	5.4	4
连平县	78054	8.1	
江东新区	33381	6.7	

1-11月规模以上工业销售产值

单位：万元

指标名称	本月	本期 累计	上年同 期累计	累计比 上年同 期±%
紫金县工业销售总产值	110597	1068273	953372	12.1
1、轻工业	13664	143426	137001	4.7
2、重工业	96933	924846	816370	13.3
在总计中：1. 国有	1979	20951	24743	-15.3
2. 集体				
3. 股份合作	86644	819389	743315	10.2
4. 外商及港澳台	21091	220465	173672	26.9
5. 其他	882	7466	11640	-35.9

1-9月牲畜生产情况

指标名称	计量 单位	1-9月	上年同 期累计	累计比 上年同 期±%
紫金县牲畜生产情况				
一、出栏肉猪	头	44298	42605	4.0
猪肉产量	吨	3630.7	3267.9	11.1
二、出售和自宰肉用牛	头	604	571	5.8
牛肉产量	吨	78	85.8	-9.1
三、出售和自宰肉用家禽	只	2510300	2266250	10.8
禽肉产量	吨	3868.1	3630.5	6.5
四、禽蛋产量	吨	681.3	673.6	1.1
鸡蛋	吨	614.1	607	1.2
五、期末猪存栏	头	158943	155214	2.4
能繁殖母猪	头	14001	13075	7.1
六、期末大牲畜存栏	头	15278	16842	-9.3
肉用牛	头	13196	13999	-5.7
七、期末家禽存栏	只	3039027	3153673	-3.6
鸡	只	2073238	2122536	-2.3

财政收支、税收收入

单位：万元

县、区	1-11月	增长%	增幅 全市 排名
一般公共预算收入	647816	8.0	
市本级	206867	5.0	
江东新区	32343	148.0	
高新区	32727	36.9	
源城区	79711	-19.7	
东源县	127043	40.9	
和平县	37845	-2.1	
龙川县	66325	14.9	
紫金县 (不含临江、古竹)	79898	7.0	5
连平县	50127	18.1	
一般公共预算支出	2896616	-6.9	
市本级	560890	3.6	
江东新区	85807	8.7	
高新区	32804	37.2	
源城区	204215	-24.2	
东源县	449494	-4.6	
和平县	287563	-11.3	
龙川县	581415	-9.7	
紫金县 (不含临江、古竹)	488934	-5.4	3
教育支出	106157	3.7	
连平县	324105	-6.3	
税收收入	987238	27.3	
源城区	328228	24.8	
高新区	143834	42.4	
江东新区	53547	126.4	
东源县	146157	36.0	
和平县	46035	28.1	
龙川县	99250	5.6	
紫金县	97353	9.7	6
连平县	72834	17.9	

固定资产投资（一）

指标名称	1-11月增长%	增幅 全市 排名
固定资产投资	11.7	
源城区	14.9	
#不含高新区、城东	13.2	
高新区	10.8	
东源县	12.6	
和平县	9.4	
龙川县	11.9	
紫金县	3.6	
#不含临江、古竹	11.3	5
其中：县内项目	11.7	
#第一产业	22.9	
连平县	13.8	
其中：江东新区	10.1	
工业投资	37.3	
源城区	36.9	
#不含高新区、城东	79.9	
高新区	23.4	
东源县	19.8	
和平县	61.4	
龙川县	55.7	
紫金县	52.1	
#不含临江、古竹	61.3	3
连平县	12.2	
其中：江东新区	43.1	

固定资产投资（二）

指标名称	1-11月	增长%
固定资产投资总计（不含临江湖竹）		11.3
其中：①项目投资		13.6
房地产开发		-15.0
②工业固定资产投资		50.1
设备投资		26.1
新增固定资产		
建设项目(个)	131	
施工项目	120	
其中：新开工	62	
全部建成投产		

对外经济

单位：亿元、万元

指标名称	1-11月	增长%
进出口总额	4.8	6.7
出口总额	4.5	4.7
实际利用外商直接投资	23394	-79.5
源城区（不含高新区、城东）	1506	-24.7
高新区	1838	9.8
东源县	7714	-67.9
和平县	265	430.0
龙川县	2555	144.5
紫金县（不含临江、古竹）	4065	-49.2
连平县	1995	9.0
江东新区	3456	-81.9

注：进出口数据由河源海关统计；实际利用外商直接投资数据由市商务局提供。

商品房销售面积、社会消费品零售总额

单位：万平方米、万元

指标名称	1-11月	增长%	增幅 全市 排名	
商品房销售面积	202.88	-10.0	3	
源城区	67.53	-12.9		
#不含高新区、城东	49.34	-7.9		
高新区	3.02	-38.6		
东源县	84.09	-12.0		
和平县	13.21	-10.4		
龙川县	12.13	37.7		
紫金县	21.77	-5.3		
#不含临江、古竹	14.11	-8.6		
连平县	4.15	-28.1		
其中：江东新区	22.83	-14.1		
社会消费品零售总额	3558493	2.0		1
源城区	1259116	-4.2		
#不含高新区、城东	1166082	-2.8		
高新区	29257	-51.7		
东源县	430154	6.9		
和平县	386958	6.4		
龙川县	602376	7.3		
紫金县	528374	2.8		
#不含临江、古竹	434187	7.6		
连平县	351515	7.5		
其中：江东新区	157964	-4.0		

房地产投资、销售

指 标 名 称	单 位	1-11月	增长 (%)
一、房地产开发投资	万元		-15
二、房地产销售面积	万平方米	14.11	-8.6
三、房地产企业个数	个	15	
项目个数	个	16	
新增项目	个		

建筑业总产值、企业数

指 标 名 称	单 位	1-9月	增长 (%)
一、建筑业总产值	万元	68864	10.1
二、建筑业企业个数	个	32	

注：“建筑业总产值、企业数”按季度调查

限额以上商贸企业

单位：个

指标名称	法人	大个体	总计
新上限额单位	10		10
源城区	7		7
#不含高新区、城东	5		5
高新区	2		2
东源县	1		1
和平县			
龙川县	1		1
紫金县	1		1
#不含临江、古竹			
连平县			
其中：江东新区	1		1
在库单位	298	110	408
源城区	162	23	185
#不含高新区、城东	140	19	159
高新区	18	0	18
东源县	27	16	43
和平县	20	17	37
龙川县	35	7	42
紫金县	42	37	79
#不含临江、古竹	26	34	60
连平县	12	10	22
其中：江东新区	20	7	27

注：限额以上商贸企业是指年主营业务收入2000万元及以上的批发业、年主营业务收入500万元及以上的零售业、年主营业务收入200万元及以上住宿和餐饮业法人单位及大个体户。

金 融

单位：亿元

指 标 名 称	11月末	增长%	增幅 全市 排名
金融机构各项存款余额	1743.33	7.3	
市辖区	699.36	4.4	
东源县	196.23	7.0	
和平县	156.34	9.8	
龙川县	323.50	7.6	
紫金县	219.96	11.3	2
连平县	147.77	12.9	
金融机构各项贷款余额	1830.45	4.4	
市辖区	1034.18	2.4	
东源县	237.23	10.8	
和平县	134.19	5.7	
龙川县	204.30	5.6	
紫金县	144.30	5.1	5
连平县	73.79	6.7	

注：因统计制度原因，分地区数据未包含外资银行机构数据，故分地区相加不等于全市。

居民人均可支配收入

单位：元

指 标 名 称	1-9月	增长%	增幅 全市 排名
全体居民人均可支配收入	20716	6.6	
源城区	29241	6.0	
东源县	18147	8.6	
和平县	17801	6.9	
龙川县	17628	8.2	
紫金县（不含临江、古竹）	18661	7.4	3
连平县	17112	6.8	
江东新区	22268	5.8	
城镇常住居民人均可支配收入	25507	5.3	
源城区	29302	5.8	
东源县	23913	5.2	
和平县	23113	3.1	
龙川县	22377	5.4	
紫金县（不含临江、古竹）	22411	6.5	1
连平县	19931	4.7	
江东新区	24428	4.3	
农村常住居民人均可支配收入	15876	8.1	
源城区	19109	7.6	
东源县	15860	8.7	
和平县	15111	8.5	
龙川县	15642	8.9	
紫金县（不含临江、古竹）	16426	7.9	5
连平县	15311	8.4	
江东新区	17524	7.7	