

内部资料  
注意保存

# 紫 金 县

## 宏观经济监测

### 月 报



2022. 11

紫金县统计局编  
二〇二二年十二月

# 目 录

紫金县经济运行简况·····	1
主要经济指标统计图·····	3
紫金县国民经济主要指标·····	7
地区生产总值、农林牧渔总产值·····	8
全社会工业生产·····	9
规模以上工业·····	10
规模以上工业企业·····	11
工业园区·····	12
主要工业产品产量、用电量·····	13
规模以上工业销售产值、牲畜生产情况·····	14
财政收支、税收收入·····	15
固定资产投资（一）·····	16
固定资产投资（二）·····	17
对外经济·····	17
商品房销售面积·····	18
社会消费品零售总额·····	18
房地产投资、销售·····	19
建筑业总产值、企业数·····	19
限额以上商贸企业·····	20
利用外资、旅游·····	21
各县金融·····	22
全县金融机构、存款、贷款·····	23
各县可支配收入·····	24

# 前三季度紫金县经济运行简况

11月份，面对复杂严峻的国际环境和国内疫情散发多发等多重超预期考验，紫金县各部门积极贯彻落实党的二十大精神，按照疫情要防住、经济要稳住、发展要安全的要求，高效统筹疫情防控和经济社会发展，加力落实稳经济一揽子政策措施。1-11月份，我县经济运行总体平稳。

## 一、1-11月经济运行情况

**（一）工业生产放缓。**1-11月份，我县规模以上工业增加值22.2亿元，同比增长9.8%，比1-10月下降了1.4个百分点。

**（二）固定资产投资降幅持续收窄。**1-11月份，我县固定资产投资完成54.18亿元，同比下降20.9%，比1-10月收窄0.7个百分点。分领域看，工业投资下降43.2%，房地产开发投资下降68.5%。全县商品房销售面积15.44万平方米，同比下降45.5%；商品房销售额7.71亿元，下降45.9%。分产业看，第一产业投资同比下降56.2%，第二产业投资下降43.2%，第三产业投资增长89%。

**（三）消费市场出现疲软状态。**1-11月份，我县社会消费品零售总额40.54亿元，同比下降1%，比1-10月下降了0.3个百分点。基本生活类商品零售市场出现疲软状态，限额以上单位粮油类增速下降0.2%，

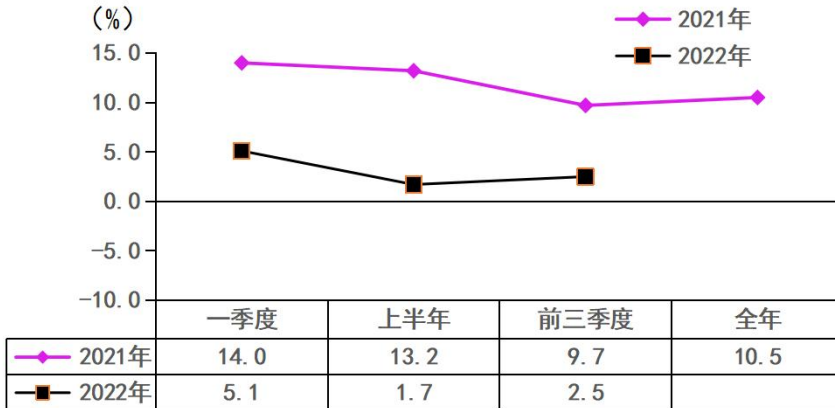
首次由正转负，饮料类增速下降1.3%。消费升级类商品零售较快增长，金银珠宝类、通讯器材类销售累计分别增长10.1%、42.1%，下降较大的行业有：五金电料类-13.5%、建筑及装潢材料类-28.9%、家电类-25.7%，主要是因为本地建筑业房地产业上游行业影响我们装修装饰零售行业严重下滑。线上消费保持快速增长，全县限额以上单位通过网络实现商品零售额累计增长24.9%。

**（四）财政收入平稳增长。**1-11月份，我县的一般公共预算收入为7.47亿元，同比增长1.2%，比1-10月提高了0.3个百分点。

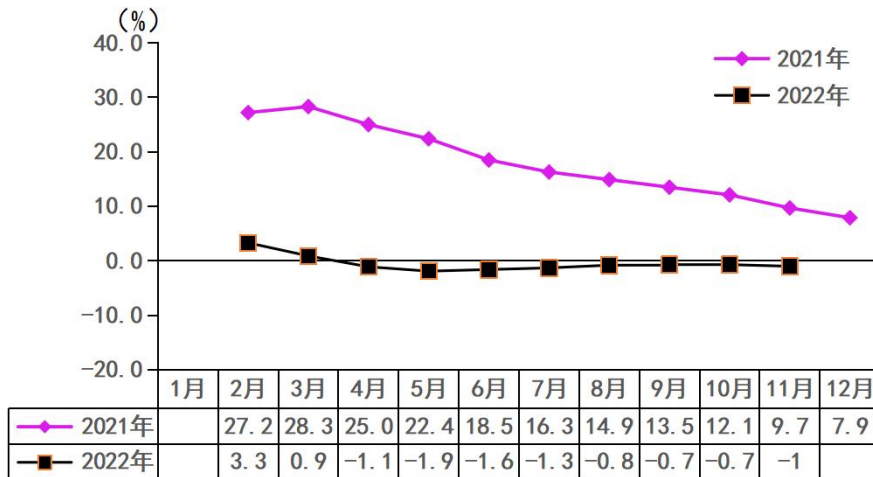
**（五）金融市场稳健运行。**1-11月份，我县金融机构各项存款余额197.63亿元，比年初增长5.2%，同比增长8.9%；金融机构各项贷款余额137.36亿元，与年初持平，同比增长1.9%。

## 主要经济指标统计图

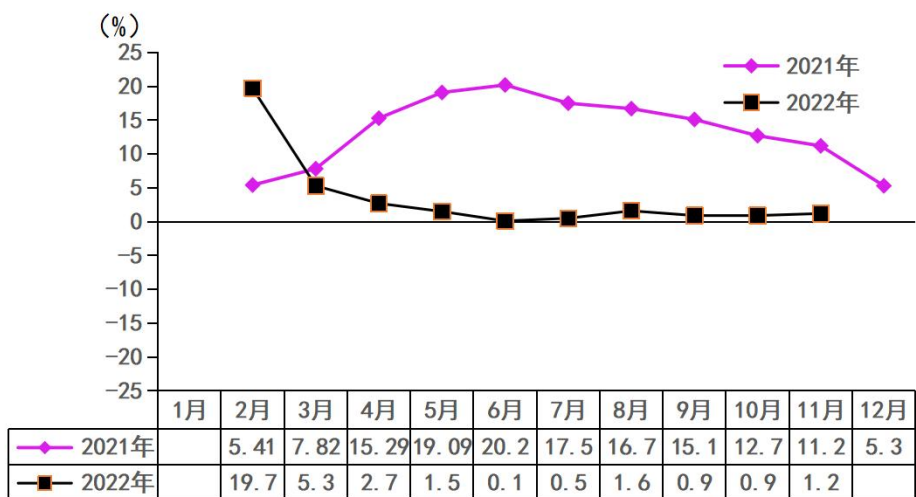
### 地区生产总值（GDP）累计增长走势图



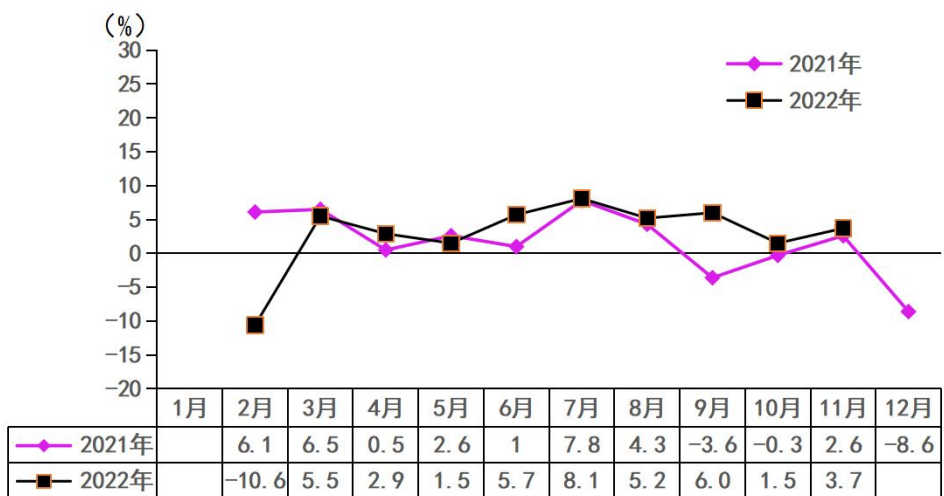
### 社会消费品零售总额累计增长走势图



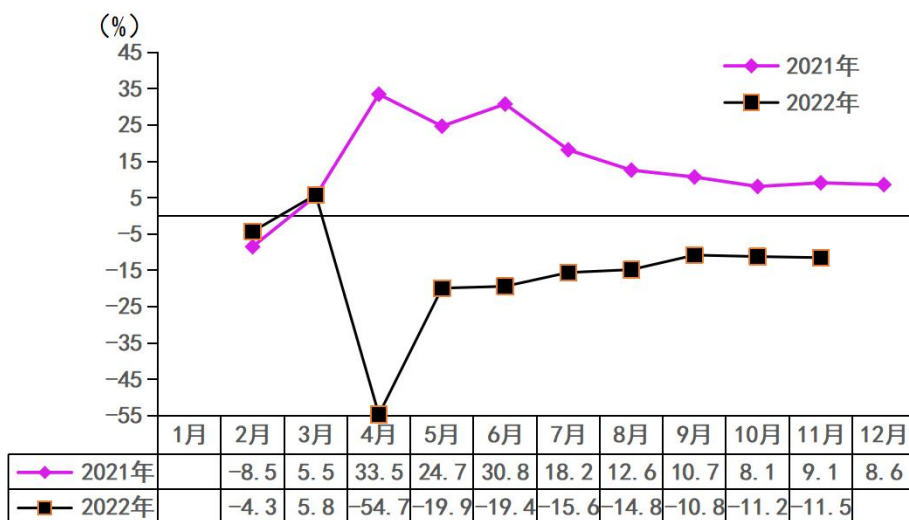
### 地方公共财政预算收入累计增长走势图



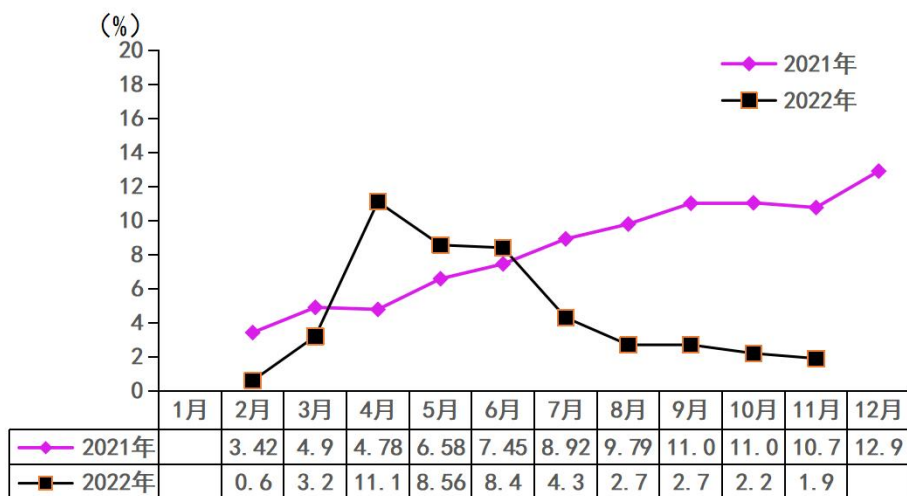
### 地方公共财政预算支出累计增长走势图



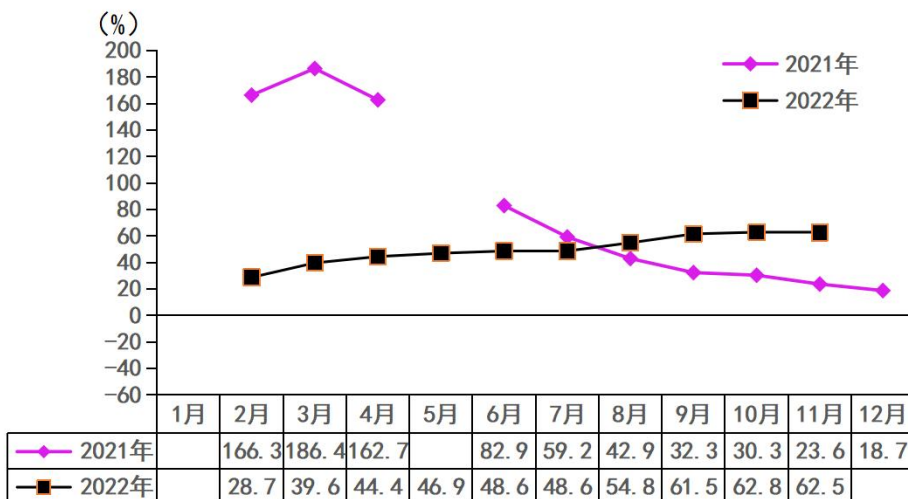
### 税收收入增长走势图



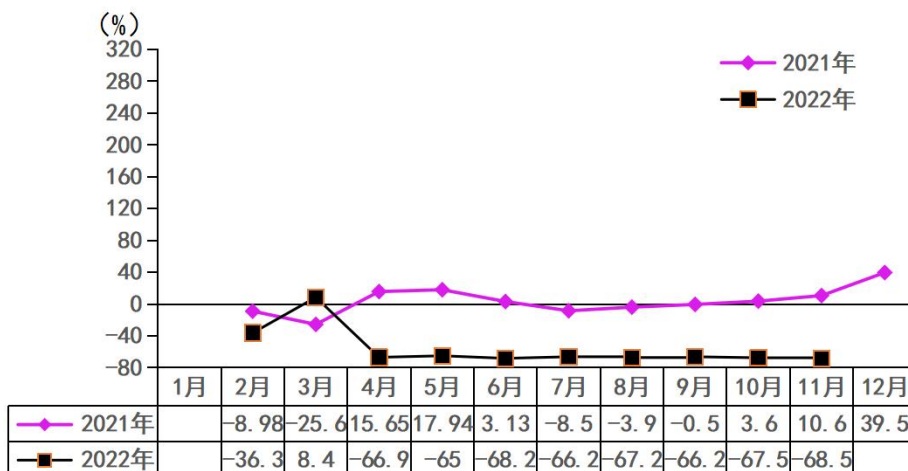
### 期末金融机构贷款余额增长走势图



### 工业用电量累计增长走势图



### 房地产投资累计增长走势图





## 紫金县国民经济主要指标

单位：万元

指 标 名 称	1-11月	增长 (%)
地区生产总值		
#第一产业增加值		
第二产业增加值		
第三产业增加值		
农林牧渔业总产值		
全社会工业增加值		
规模以上工业增加值	221998	9.8
固定资产投资额（不含临江、古竹）		-20.9
社会消费品零售总额	403705	-1.0
地方一般公共预算收入	74700	1.2
地方一般公共预算支出	516656	3.7
税收收入	110503	-11.5
全社会用电量（万千瓦时）	203698	32.6
#工业用电量	125975	62.5

注：①国家统计局制度规定，地区生产总值、农业总产值、全社会工业总产值、全社会工业增加值按季度统计（下同）。②地区生产总值、农业总产值、工业总产值、工业增加值绝对数按现行价格计算，增长速度按可比价格计算（下同）。③居民消费价格指数、工业生产者出厂价格指数单位为上年同期=100。

## 地区生产总值、农林牧渔业总产值

单位：万元

县、区	1-9月	增长%	增幅 全市 排名
全市地区生产总值	8720717	0.6	
源城区	3804751	1.5	
#不含高新区、城东	2150481	1.2	
东源县	1129532	2.5	
和平县	825512	-1.5	
龙川县	1096936	-1.6	
紫金县	1205278	-0.7	
#不含临江、古竹	<b>945443</b>	<b>2.5</b>	<b>1</b>
第一产业	238820	4.3	
第二产业	204286	4.1	
第三产业	502337	1.2	
连平县	658708	0.3	
其中：江东新区	449567	-1.5	
全市农林牧渔业总产值	1559264	6.3	
源城区	46552	5.8	
#不含高新区、城东	45243	3.8	
东源县	289365	10.1	
和平县	238738	7.7	
龙川县	289365	2.4	
紫金县	451497	7.5	
#不含临江、古竹	<b>391995</b>	<b>5.6</b>	<b>5</b>
农业	260553	4.1	
林业	47197	4.9	
牧业	70543	12.1	
渔业	5722	-9.5	
服务业	7980	7.8	
连平县	243736	7.8	
其中：江东新区	60820	18.2	

# 全社会工业生产

单位：万元

指 标 名 称	1-9月	增长 (%)	增幅 全市 排名
全社会工业增加值	2781212	4.2	
其中：源城区	1663454	5.5	
#不含高新区、城东	599485	14.1	
高新区	1063970	4.5	
东源	393346	4.3	
和平	107046	-8.4	
龙川	220119	-6.9	
紫金县	293865	4.4	
#紫金（不含临江、古竹）	186328	10.8	2
连平	138420	5.6	
其中：江东新区	108124	-4.7	

注：1. 国家统计制度规定，本表指标按季度统计。2. 工业增加值绝对数按现行价计算，增长速度按可比价计算(下同)。3. 各县区工业增加值之和不等于全市工业增加值(下同)。

## 规模以上工业

单位：万元

指标名称	1-11月	增长 (%)	增幅 全市 排名
规模以上工业企业 (个)	637		
源城区	245		
#不含高新区、城东	104		
高新区	141		
东源县	117		
和平县	45		
龙川县	72		
紫金县	105		
#不含临江、古竹	<b>60</b>		
连平县	53		
其中：江东新区	45		
规模以上工业增加值	3228565	2.9	
源城区	1914539	5.7	
#不含高新区、城东	655115	11.9	
高新区	1259522	2.9	
东源县	437176	0.4	
和平县	115982	-9.8	
龙川县	249946	-6.1	
紫金县	351987	3.0	
#不含临江、古竹	<b>221998</b>	<b>9.8</b>	<b>2</b>
连平县	158931	2.5	
其中：江东新区	129988	-9.1	

## 1-11月规模以上工业企业

单位：个

指 标 名 称	本 月	累 计
<b>新上规模企业</b>		57
源城区		19
#不含高新区、城东		8
高新区		11
东源县		15
和平县		3
龙川县		
紫金县		13
#不含临江、古竹		<b>9</b>
连平县		7
其中：江东新区		4
<b>下规模企业</b>		7
源城区		4
#不含高新区、城东		4
高新区		
东源县		
和平县		
龙川县		
紫金县		
#不含临江、古竹		
连平县		3
其中：江东新区		

注：下规模企业是指由规模以上转为规模以下、关停并转等原因退出规模以上工业统计范围的企业。

## 工业园区

单位：万元

县、区	1-11月	增长%	增幅 全市 排名
<b>企业数量（个）</b>	506		
市高新区	139		
源城工业园	84		
东源工业园	67		
和平工业园	37		
龙川工业园	56		
<b>紫金工业园</b>	<b>36</b>		
连平工业园	42		
江东新区工业园	45		
<b>工业增加值</b>	2635810	1.9	
市高新区	1257003	2.7	
源城工业园	338262	3.4	
东源工业园	336026	9.9	
和平工业园	107510	-18.3	
龙川工业园	213155	-2.8	
<b>紫金工业园</b>	<b>162979</b>	<b>-1.8</b>	<b>4</b>
连平工业园	90886	4.9	
江东新区工业园	129989	-11.9	
<b>入库税收</b>	234881	-16.1	
市高新区	89066	-7.4	
源城工业园	38949	1.9	
东源工业园	37388	-37.7	
和平工业园	5246	-47.7	
龙川工业园	22554	-8.3	
<b>紫金工业园</b>	<b>16235</b>	<b>5.1</b>	<b>1</b>
连平工业园	9977	-4.9	
江东新区工业园	15466	-38.0	

注：工业园区统计范围为规模以上工业企业；入库税收数据由市税务局提供。

## 1-11月规模以上工业主要产品产量

指标名称	计量单位	1-11月	增长%
铁矿石原矿量	万吨	204.7	-54.8
皮革鞋靴	万双	230.1	-1.2
化学原料药	吨	489.5	13.0
塑料制品	吨	4096.3	-5.9
水泥	万吨	10.1	-13.5
钢材	万吨	78.7	310.2
粗钢	万吨	55.3	239.3
商品混凝土	万立方米	99.1	-23.7

## 用电量

单位：万千瓦时

指标名称	1-10月	增长%	增幅 全市 排名
<b>全社会用电量</b>	1076353	1.1	
源城区	358371	-2.5	
#不含高新区、城东	231687	59.1	
高新区	126684	5.5	
东源县	167050	-7.0	
和平县	75544	-9.3	
龙川县	141168	-3.1	
<b>紫金县</b>	<b>203698</b>	<b>32.6</b>	<b>2</b>
连平县	113274	-2.5	
江东新区	43653	-27.9	
<b>工业用电量</b>	565565	-1.2	
源城区	154431	-6.5	
#不含高新区、城东	37787	26.5	
高新区	116644	5.5	
东源县	101162	-16.2	
和平县	28659	-26.2	
龙川县	66917	-10.8	
<b>紫金县</b>	<b>125975</b>	<b>62.5</b>	<b>1</b>
连平县	72228	-6.2	
江东新区	31297	-35.2	

## 1-11月规模以上工业销售产值

单位：万元

指标名称	本月	本期 累 计	上年同 期累计	累计比 上年同 期±%
紫金县工业销售总产值	94131	939028	713437	31.6
1、轻工业	13794	134833	123821	8.9
2、重工业	80336	804194	589615	36.4
在总计中:1. 国有	2684	24743	21562	14.8
2. 集体				
3. 股份合作	75057	730525	498116	46.7
4. 外商及港澳台	15085	171530	177217	-3.2
5. 其他	1303	12229	16540	-26.1

## 1-9月牲畜生产情况

指标名称	计量 单位	1-9月	上年同 期累计	累计比 上年同 期±%
紫金县牲畜生产情况				
一、出栏肉猪	头	171347	150717	13.7
猪肉产量	吨	13582.9	12108	12.2
二、出售和自宰肉用牛	头	1903	2048	-7
牛肉产量	吨	244.18	247	-1.2
三、出售和自宰肉用家禽	只	7696193	6501324	18.4
禽肉产量	吨	10442.5	9651	8.2
四、禽蛋产量	吨	2256.7	2282	-1.1
鸡蛋	吨	2010.8	2026	-0.8
五、期末猪存栏	头	155214	150051	3.5
能繁殖母猪	头	13075	12558	4.1
六、期末大牲畜存栏	头	16842	17489	-3.7
肉用牛	头	13999	14532	-3.7
七、期末家禽存栏	只	3153673	3041798	3.8
鸡	只	2122536	1929721	10



## 财政收支、税收收入

单位：万元

县、区	1-11月	增长%	增幅 全市 排名
<b>一般公共预算收入</b>	600061	-6.8	
市本级	197046	-11.5	
江东新区	13043	-48.1	
高新区	23906	-3.3	
源城区	99325	6.3	
东源县	90176	-12.6	
和平县	38652	-28.6	
龙川县	57727	-0.7	
<b>紫金县</b> (不含临江、古竹)	<b>74700</b>	<b>1.2</b>	<b>3</b>
连平县	42435	7.2	
<b>一般公共预算支出</b>	3112603	-3.5	
市本级	541587	-10.4	
江东新区	78968	-3.3	
高新区	23903	-62.6	
源城区	269250	-15.2	
东源县	471148	0.9	
和平县	324216	-4.9	
龙川县	643897	-3.0	
<b>紫金县</b> (不含临江、古竹)	<b>516656</b>	<b>3.7</b>	<b>2</b>
<b>教育支出</b>	<b>102397</b>	<b>10.3</b>	
连平县	345849	4.0	
<b>税收收入</b>	1038423	-18.7	
源城区	364114	-20.5	
高新区	148965	-0.9	
江东新区	42758	-50.3	
东源县	152344	-27.8	
和平县	44250	-31.4	
龙川县	101495	-0.8	
<b>紫金县</b>	<b>110503</b>	<b>-11.5</b>	<b>3</b>
连平县	73994	-7.9	

## 固定资产投资（一）

指标名称	1-11月增长%	增幅 全市 排名
<b>固定资产投资</b>	-29.2	
源城区	-31.1	
#不含高新区、城东	-45.7	
高新区	2.5	
东源县	-17.6	
和平县	-27.8	
龙川县	-34.2	
紫金县	-36.3	
#不含临江、古竹	-20.9	2
其中：县内项目	-20.1	
#第一产业	-61.9	
连平县	-21.8	
其中：江东新区	-50.3	
<b>工业投资</b>	-16.8	
源城区	-21.2	
#不含高新区、城东	-64.8	
高新区	16.9	
东源县	60.0	
和平县	-32.8	
龙川县	-24.4	
紫金县	-35.5	
#不含临江、古竹	-43.2	6
连平县	-28.4	
其中：江东新区	10.1	

## 固定资产投资（二）

指 标 名 称	1-11月	增长%
固定资产投资总计（不含临江湖竹）		-20.9
其中：①项目投资		-9.1
房地产开发		-68.5
②工业固定资产投资		-43.2
设备投资		-75.0
产业转移园投资		-62.4
新增固定资产		
建设项目(个)	113	
施工项目	113	
其中：新开工	60	
全部建成投产	24	

## 对外经济

单位：亿元

指 标 名 称	1-11月	增长%
进出口总额	4.5	19.2
出口总额	4.3	33.1
实际利用外商直接投资	9000	22.2

注：进出口数据由河源海关统计；实际利用外商直接投资数据由市商务局提供（下同）。

## 商品房销售面积、社会消费品零售总额

单位：万平方米、万元

指标名称	1-11月	增长%	增幅 全市 排名
商品房销售面积	225.45	-36.5	
源城区	77.52	-38.6	
#不含高新区、城东	53.58	-42.6	
高新区	4.92	-69.1	
东源县	95.60	-16.8	
和平县	14.74	-24.3	
龙川县	8.81	-74.2	
紫金县	23.00	-50.8	
#不含临江、古竹	15.44	-45.5	5
连平县	5.77	-60.3	
其中：江东新区	26.58	-22.9	
社会消费品零售总额	3477772	-2.1	
源城区	1309066	-3.3	
#不含高新区、城东	1196990	-3.4	
高新区	58030	-4.2	
东源县	402426	0.2	
和平县	363592	-3.3	
龙川县	561576	-0.7	
紫金县	514176	-1.7	
#不含临江、古竹	403705	-1.0	3
连平县	326936	-1.3	
其中：江东新区	164518	-3.3	

## 房地产投资、销售

指 标 名 称	单 位	1-11月	增长 (%)
一、房地产开发投资	万元		-68.5
二、房地产销售面积	万平方米	15.44	-45.5
三、房地产企业个数	个	16	
项目个数	个	17	
新增项目	个		

## 建筑业总产值、企业数

指 标 名 称	单 位	1-9月	增长 (%)
一、建筑业总产值	万元	62564	-8.2
二、建筑业企业个数	个	24	

注：“建筑业总产值、企业数”按季度调查

## 限额以上商贸企业

单位：个

指标名称	法人	大个体	总计
<b>新上限额单位</b>	4		4
源城区			
#不含高新区、城东			
高新区			
东源县	1		1
和平县	2		2
龙川县	1		1
紫金县			
#不含临江、古竹			
连平县			
其中：江东新区			
<b>在库单位</b>	291	110	401
源城区	153	24	177
#不含高新区、城东	134	20	154
高新区	16	0	16
东源县	24	17	41
和平县	24	15	39
龙川县	32	6	38
紫金县	41	35	76
#不含临江、古竹	<b>24</b>	<b>32</b>	<b>56</b>
连平县	17	13	30
其中：江东新区	20	7	27

注：限额以上商贸企业是指年主营业务收入2000万元及以上的批发业、年主营业务收入500万元及以上的零售业、年主营业务收入200万元及以上住宿和餐饮业法人单位及大个体户。

## 利用外资、旅游

单位：万元，万人次

指标名称	1-11月	增长%	增幅 全市 排名
实际利用外商直接投资（1-5月）	113835	87.8	
源城区（不含高新区、城东）	2000	139.0	
高新区	1674	-88.7	
东源县	27000	208.1	
和平县	50	-96.4	
龙川县	1165	-2.8	
<b>紫金县</b> （不含临江、古竹）	<b>9000</b>	<b>22.2</b>	<b>4</b>
连平县	2130	17.0	
其中：江东新区	21611	41.5	
接待旅游者人数	491.29	-16.6	
源城区	176.80	-22.5	
东源县	129.35	-3.8	
和平县	45.14	-17.6	
龙川县	72.76	-20.4	
<b>紫金县</b>	<b>29.65</b>	<b>-17.9</b>	<b>5</b>
连平县	24.30	-15.8	
江东新区	13.30	-14.1	
旅游总收入	386027	-16.6	
源城区	155747	-21.3	
东源县	73494	-2.1	
和平县	36463	-16.6	
龙川县	59072	-19.9	
<b>紫金县</b>	<b>26322</b>	<b>-16.9</b>	<b>5</b>
连平县	22550	-15.1	
江东新区	12380	-13.7	

## 金 融

单位：亿元

指 标 名 称	11月末	增长%	增幅 全市 排名
<b>金融机构各项存款余额</b>	1625.04	5.1	
市辖区	670.02	1.3	
东源县	183.47	0.1	
和平县	142.39	12.3	
龙川县	300.55	10.4	
<b>紫金县</b>	<b>197.63</b>	<b>8.9</b>	<b>3</b>
连平县	130.88	8.7	
<b>金融机构各项贷款余额</b>	1753.77	5.8	
市辖区	1010.35	4.6	
东源县	214.06	20.7	
和平县	127.02	4.8	
龙川县	193.50	0.4	
<b>紫金县</b>	<b>137.36</b>	<b>1.9</b>	<b>5</b>
连平县	69.16	7.3	

注：因统计制度原因，分地区数据未包含外资银行机构数据，故分地区相加不等于全市。



## 1-11月全县金融机构储蓄、存款、贷款

单位：亿元

指标名称	本期 余额	比年初	
		增减额	±%
<b>金融机构各项存款余额</b>	197.63	9.70	5.16
境内存款	197.10	9.80	5.23
住户存款	158.21	13.76	9.53
非金融企业存款	17.59	1.45	9.00
机关团体存款	19.77	-3.77	-16.02
财政性存款	1.53	-1.64	-51.71
非银行业金融机构存款	0.00	-0.01	-81.86
境外存款	0.53	-0.10	-15.29
<b>金融机构各项贷款余额</b>	137.36	0.00	0.00
境内贷款	137.29	-0.01	0.00
住户贷款	77.86	3.83	5.18
企（事）业单位贷款	59.44	-3.84	-6.07
短期贷款	10.13	-3.66	-26.54
中长期贷款	39.81	0.11	0.28
票据融资	9.50	-0.29	-2.96
非银行业金融机构贷款	4.00	3.00	300.00
境外贷款	0.07	0.00	3.16

注：“金融”数据由中国人民银行紫金县支行提供。

## 居民人均可支配收入

单位：元

指 标 名 称	1-9月	增长%	增幅 全市 排名
全体居民人均可支配收入	19433	5.1	
源城区	27585	2.1	
东源县	16716	4.7	
和平县	16649	4.8	
龙川县	16294	5.2	
紫金县（不含临江、古竹）	<b>17378</b>	<b>5.4</b>	<b>3</b>
连平县	16018	6.4	
江东新区	21057	6.0	
城镇常住居民人均可支配收入	24232	4.1	
源城区	27685	1.9	
东源县	22725	5.7	
和平县	22414	2.7	
龙川县	21225	5.9	
紫金县（不含临江、古竹）	<b>21053</b>	<b>5.1</b>	<b>3</b>
连平县	19038	3.8	
江东新区	23421	4.8	
农村常住居民人均可支配收入	14683	5.0	
源城区	17752	5.5	
东源县	14586	3.3	
和平县	13929	6.9	
龙川县	14367	2.8	
紫金县（不含临江、古竹）	<b>15226</b>	<b>5.3</b>	<b>5</b>
连平县	14121	7.7	
江东新区	16278	7.4	