

内部资料
注意保存

紫 金 县

宏观经济监测

月 报



2022. 10

紫金县统计局编
二〇二二年十一月

目 录

紫金县经济运行简况·····	1
主要经济指标统计图·····	3
紫金县国民经济主要指标·····	7
地区生产总值、农林牧渔总产值·····	8
全社会工业生产·····	9
规模以上工业·····	10
规模以上工业企业·····	11
工业园区·····	12
主要工业产品产量、用电量·····	13
规模以上工业销售产值、牲畜生产情况·····	14
财政收支、税收收入·····	15
固定资产投资（一）·····	16
固定资产投资（二）·····	17
对外经济·····	17
商品房销售面积·····	18
社会消费品零售总额·····	18
房地产投资、销售·····	19
建筑业总产值、企业数·····	19
限额以上商贸企业·····	20
利用外资、旅游·····	21
各县金融·····	22
全县金融机构、存款、贷款·····	23
各县可支配收入·····	24

前三季度紫金县经济运行简况

10月份，面对复杂严峻的国际环境和国内疫情散发多发等多重超预期考验，紫金县各部门认真学习贯彻落实党的二十大精神，按照疫情要防住、经济要稳住、发展要安全的要求，高效统筹疫情防控和经济社会发展，加力落实稳经济一揽子政策措施。1-10月份，我县经济运行总体平稳。

（一）工业生产缓中向好。1-10月份，我县规模以上工业增加值19.85亿元，同比增长11.2%，比1-9月提高了0.2个百分点。

（二）固定资产投资降幅持续收窄。1-10月份，我县固定资产投资完成49.46亿元，同比下降21.6%，比1-9月收窄1.2个百分点。分领域看，基础设施投资同比增长59.3%，工业投资下降45.5%，房地产开发投资下降67.5%。全县商品房销售面积14.62万平方米，同比下降43.7%；商品房销售额7.22亿元，下降45%。分产业看，第一产业投资同比下降61.9%，第二产业投资下降54.8%，第三产业投资增长52.2%。

（三）消费市场恢复放缓。1-10月份，我县社会消费品零售总额36.54亿元，同比下降0.7%，与1-9月增速持平。基本生活类商品零售平稳增长，限额以上单位粮油类、蔬菜类、石油及制品类销售累计分

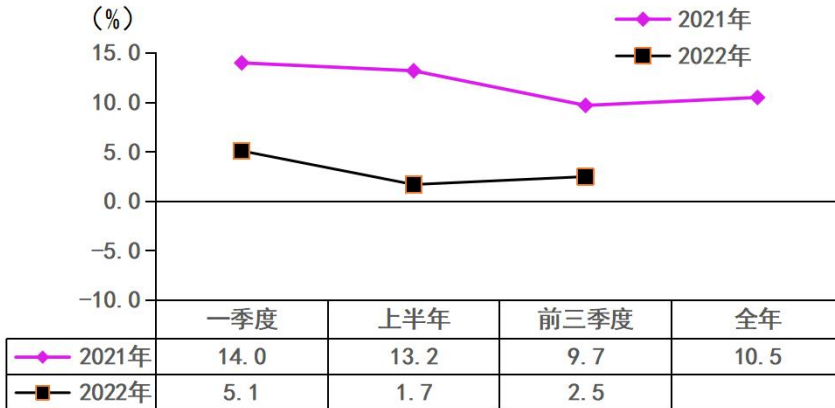
别增长15.2%、16.7%、8.5%。消费升级类商品零售较快增长，金银珠宝类、通讯器材类销售累计分别增长10.1%、44.1%，下降较大的行业有建筑及装潢材料类-29.9%、家电类-28.5%、。线上消费保持快速增长，全县限额以上单位通过公共网络实现商品零售额累计增长27.6%。

（四）财政收入持续保持平稳。1-10月份，我县的一般公共预算收入为6.59亿元，同比增长0.9%。其中，税收收入完成3.96亿元，同比下降8.4%，非税收入完成3.25亿元，同比增长15.2%。

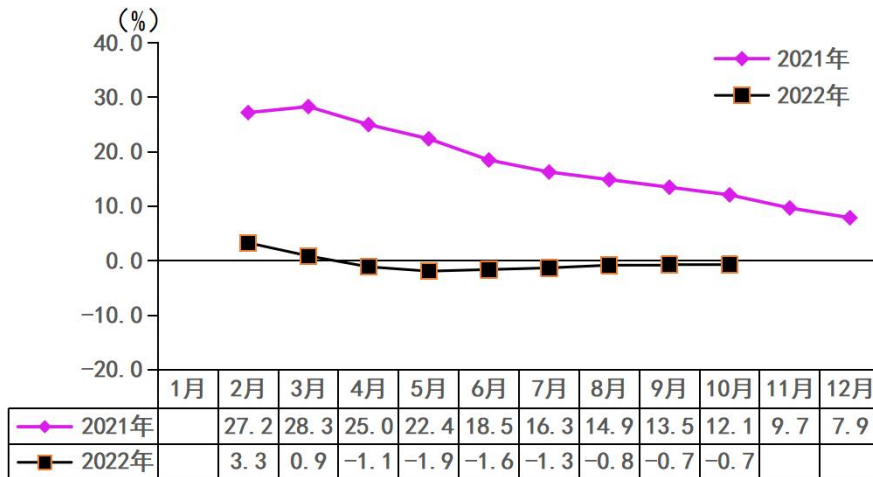
（五）金融市场稳健运行。1-10月份，我县金融机构各项存款余额197.55亿元，比年初增长5.1%，同比增长9.8%；金融机构各项贷款余额138.05亿元，比年初增长0.49%，同比增长2.2%。

主要经济指标统计图

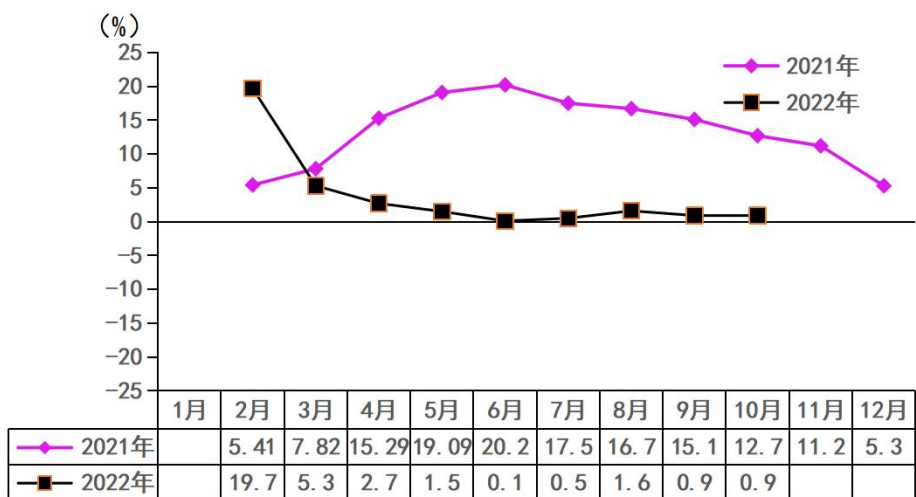
地区生产总值（GDP）累计增长走势图



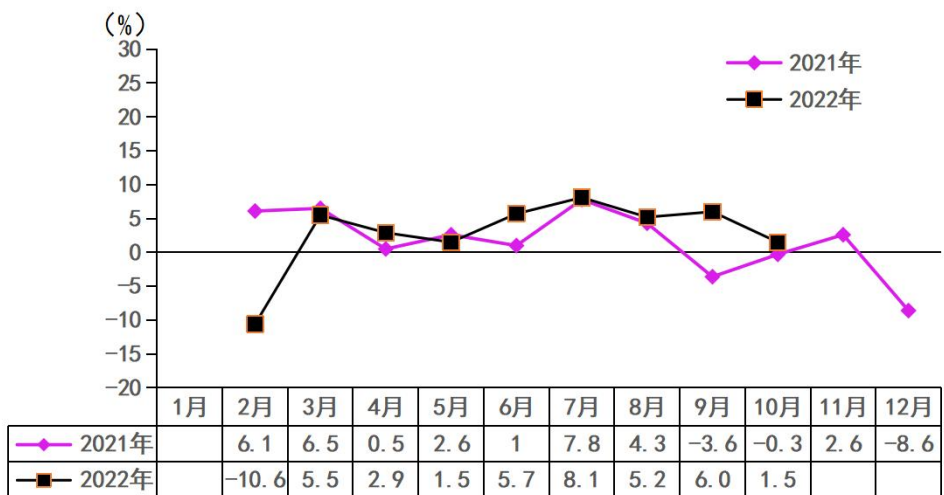
社会消费品零售总额累计增长走势图



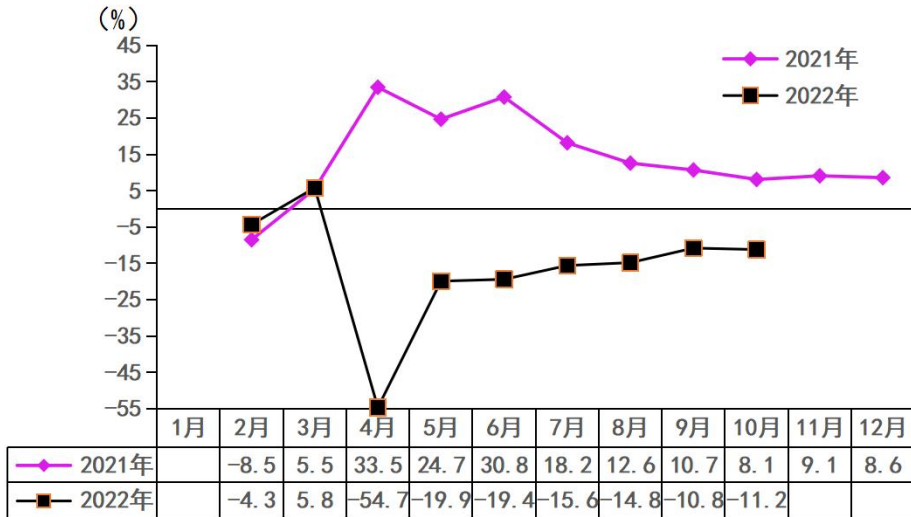
地方公共财政预算收入累计增长走势图



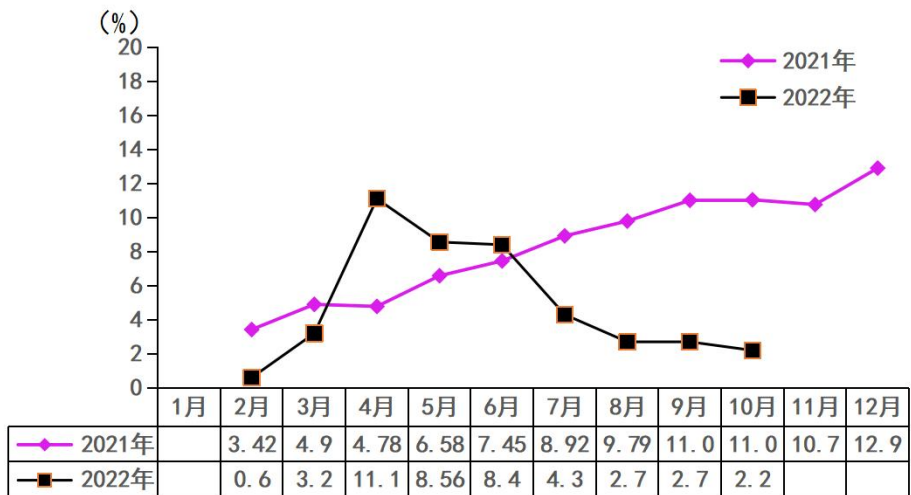
地方公共财政预算支出累计增长走势图



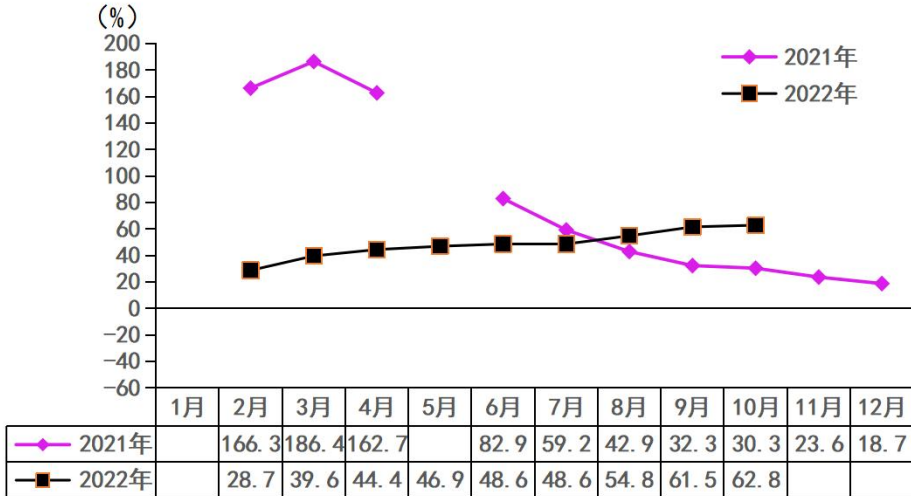
税收收入增长走势图



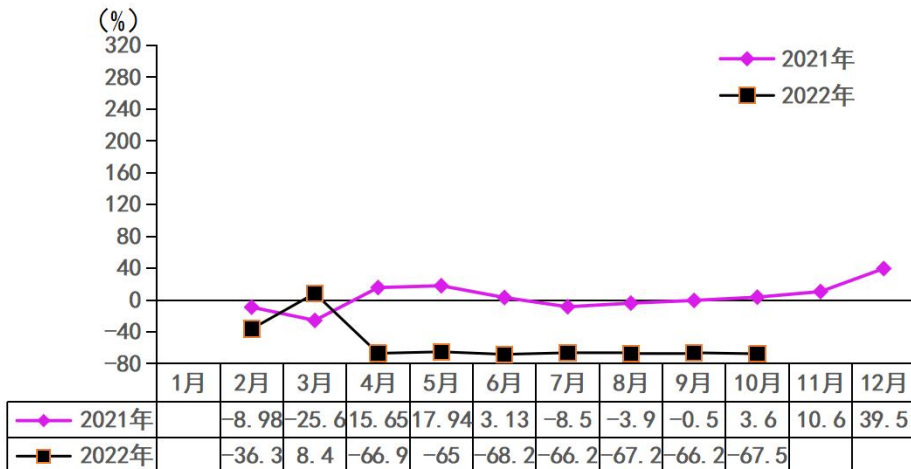
期末金融机构贷款余额增长走势图



工业用电量累计增长走势图



房地产投资累计增长走势图



紫金县国民经济主要指标

单位：万元

指 标 名 称	1-10月	增长 (%)
地区生产总值		
#第一产业增加值		
第二产业增加值		
第三产业增加值		
农林牧渔业总产值		
全社会工业增加值		
规模以上工业增加值	198466	11.2
固定资产投资额（不含临江、古竹）		-21.6
社会消费品零售总额	365387	-0.7
地方一般公共预算收入	65874	0.9
地方一般公共预算支出	471150	1.5
税收收入	101048	-11.2
全社会用电量（万千瓦时）	185739	31.9
#工业用电量	113890	62.8

注：①国家统计局规定，地区生产总值、农业总产值、全社会工业总产值、全社会工业增加值按季度统计（下同）。②地区生产总值、农业总产值、工业总产值、工业增加值绝对数按现行价格计算，增长速度按可比价格计算（下同）。③居民消费价格指数、工业生产者出厂价格指数单位为上年同期=100。

地区生产总值、农林牧渔业总产值

单位：万元

县、区	1-9月	增长%	增幅 全市 排名
全市地区生产总值	8720717	0.6	
源城区	3804751	1.5	
#不含高新区、城东	2150481	1.2	
东源县	1129532	2.5	
和平县	825512	-1.5	
龙川县	1096936	-1.6	
紫金县	1205278	-0.7	
#不含临江、古竹	945443	2.5	1
第一产业	238820	4.3	
第二产业	204286	4.1	
第三产业	502337	1.2	
连平县	658708	0.3	
其中：江东新区	449567	-1.5	
全市农林牧渔业总产值	1559264	6.3	
源城区	46552	5.8	
#不含高新区、城东	45243	3.8	
东源县	289365	10.1	
和平县	238738	7.7	
龙川县	289365	2.4	
紫金县	451497	7.5	
#不含临江、古竹	391995	5.6	5
农业	260553	4.1	
林业	47197	4.9	
牧业	70543	12.1	
渔业	5722	-9.5	
服务业	7980	7.8	
连平县	243736	7.8	
其中：江东新区	60820	18.2	

全社会工业生产

单位：万元

指 标 名 称	1-9月	增长 (%)	增幅 全市 排名
全社会工业增加值	2781212	4.2	
其中：源城区	1663454	5.5	
#不含高新区、城东	599485	14.1	
高新区	1063970	4.5	
东源	393346	4.3	
和平	107046	-8.4	
龙川	220119	-6.9	
紫金县	293865	4.4	
#紫金（不含临江、古竹）	186328	10.8	2
连平	138420	5.6	
其中：江东新区	108124	-4.7	

注：1. 国家统计制度规定，本表指标按季度统计。2. 工业增加值绝对数按现行价计算，增长速度按可比价计算(下同)。3. 各县区工业增加值之和不等于全市工业增加值(下同)。

规模以上工业

单位：万元

指标名称	1-10月	增长 (%)	增幅 全市 排名
规模以上工业企业 (个)	637		
源城区	245		
#不含高新区、城东	104		
高新区	141		
东源县	117		
和平县	45		
龙川县	72		
紫金县	105		
#不含临江、古竹	60		
连平县	53		
其中：江东新区	45		
规模以上工业增加值	2925935	4.0	
源城区	1748082	6.9	
#不含高新区、城东	598636	14.4	
高新区	1149445	3.5	
东源县	388111	0.1	
和平县	103436	-9.8	
龙川县	227491	-7.7	
紫金县	313438	5.5	
#不含临江、古竹	198466	11.2	2
连平县	145376	4.8	
其中：江东新区	114971	-5.7	

1-10月规模以上工业企业

单位：个

指 标 名 称	本 月	累 计
新上规模企业	4	57
源城区	2	19
#不含高新区、城东		8
高新区	2	11
东源县	2	15
和平县		3
龙川县		
紫金县		13
#不含临江、古竹		9
连平县		7
其中：江东新区		4
下规模企业		7
源城区		4
#不含高新区、城东		4
高新区		
东源县		
和平县		
龙川县		
紫金县		
#不含临江、古竹		
连平县		3
其中：江东新区		

注：下规模企业是指由规模以上转为规模以下、关停并转等原因退出规模以上工业统计范围的企业。

工业园区

单位：万元

县、区	1-10月	增长%	增幅 全市 排名
企业数量（个）	500		
市高新区	134		
源城工业园	84		
东源工业园	74		
和平工业园	37		
龙川工业园	56		
紫金工业园	31		
连平工业园	39		
江东新区工业园	45		
工业增加值	2370914	0.6	
市高新区	1135025	3.3	
源城工业园	308263	6.2	
东源工业园	313691	-3.8	
和平工业园	95742	-11.3	
龙川工业园	193502	-1.6	
紫金工业园	137018	-3.9	5
连平工业园	72701	-2.4	
江东新区工业园	114972	-4.4	
入库税收	218437	-13.9	
市高新区	83919	-5.6	
源城工业园	35890	11.0	
东源工业园	34741	-39.5	
和平工业园	4853	-47.8	
龙川工业园	21151	8.4	
紫金工业园	14790	4.0	3
连平工业园	8948	-10.3	
江东新区工业园	14145	-36.0	

注：工业园区统计范围为规模以上工业企业；入库税收数据由市税务局提供。

1-10月规模以上工业主要产品产量

指标名称	计量单位	1-10月	增长%
铁矿石原矿量	万吨	185.1	-53.3
皮革鞋靴	万双	211.5	7.9
化学原料药	吨	444.3	17.1
塑料制品	吨	3564.0	-4.9
水泥	万吨	9.3	-5.9
钢材	万吨	70.8	269.0
粗钢	万吨	55.3	239.3
商品混凝土	万立方米	93.2	-16.5

用电量

单位：万千瓦时

指标名称	1-10月	增长%	增幅 全市 排名
全社会用电量	984379	0.6	
源城区	331102	-1.9	
#不含高新区、城东	215532	48.0	
高新区	115570	6.0	
东源县	153067	-6.4	
和平县	68588	-12.2	
龙川县	125394	-3.4	
紫金县	185739	31.9	2
连平县	101435	-4.4	
江东新区	39750	1.0	
工业用电量	513107	-1.8	
源城区	142489	-4.7	
#不含高新区、城东	35998	20.5	
高新区	106491	6.3	
东源县	92229	-15.4	
和平县	25172	-31.8	
龙川县	56626	-11.8	
紫金县	113890	62.8	1
连平县	63485	-9.1	
江东新区	28270	0.2	

1-10月规模以上工业销售产值

单位：万元

指标名称	本月	本期 累计	上年同 期累计	累计比 上年同 期±%
紫金县工业销售总产值	84860	844901	635996	32.8
1、轻工业	12697	121038	108124	11.9
2、重工业	72163	723862	527872	37.1
在总计中:1. 国有	2847	22059	19399	13.7
2. 集体				
3. 股份合作	66854	655472	446576	46.8
4. 外商及港澳台	14192	156444	154955	1
5. 其他	967	10925	15065	-27.5

1-9月牲畜生产情况

指标名称	计量 单位	1-9月	上年同 期累计	累计比 上年同 期±%
紫金县牲畜生产情况				
一、出栏肉猪	头	171347	150717	13.7
猪肉产量	吨	13582.9	12108	12.2
二、出售和自宰肉用牛	头	1903	2048	-7
牛肉产量	吨	244.18	247	-1.2
三、出售和自宰肉用家禽	只	7696193	6501324	18.4
禽肉产量	吨	10442.5	9651	8.2
四、禽蛋产量	吨	2256.7	2282	-1.1
鸡蛋	吨	2010.8	2026	-0.8
五、期末猪存栏	头	155214	150051	3.5
能繁殖母猪	头	13075	12558	4.1
六、期末大牲畜存栏	头	16842	17489	-3.7
肉用牛	头	13999	14532	-3.7
七、期末家禽存栏	只	3153673	3041798	3.8
鸡	只	2122536	1929721	10

财政收支、税收收入

单位：万元

县、区	1-10月	增长%	增幅 全市 排名
一般公共预算收入	540281	-4.7	
市本级	171978	-13.5	
江东新区	10795	-49.6	
高新区	20881	-2.6	
源城区	91755	29.0	
东源县	83311	-9.3	
和平县	36584	-27.5	
龙川县	51497	-3.1	
紫金县 (不含临江、古竹)	65874	0.9	3
连平县	39282	5.4	
一般公共预算支出	2876629	-1.4	
市本级	485752	-12.4	
江东新区	72439	-1.7	
高新区	20544	-64.3	
源城区	252920	-5.3	
东源县	437373	1.0	
和平县	311300	0.6	
龙川县	595699	2.0	
紫金县 (不含临江、古竹)	471150	1.5	3
教育支出	92573	10.1	
连平县	322435	5.9	
税收收入	951941	-19.5	
源城区	330236	-23.6	
高新区	137957	-0.5	
江东新区	38304	-50.6	
东源县	141452	-27.5	
和平县	41095	-31.8	
龙川县	93267	3.1	
紫金县	101048	-11.2	3
连平县	68582	-7.9	

固定资产投资（一）

指标名称	1-10月增长%	增幅 全市 排名
固定资产投资	-29.7	
源城区	-30.6	
#不含高新区、城东	-44.7	
高新区	3.1	
东源县	-17.2	
和平县	-29.6	
龙川县	-38.8	
紫金县	-36.7	
#不含临江、古竹	-21.6	3
其中：县内项目	-20.3	
#第一产业	-61.90	
连平县	-18.4	
其中：江东新区	-52.0	
工业投资	-20.6	
源城区	-21.1	
#不含高新区、城东	-65.2	
高新区	17.8	
东源县	65.5	
和平县	-36.2	
龙川县	-35.6	
紫金县	-37.5	
#不含临江、古竹	-45.5	5
连平县	-53.0	
其中：江东新区	17.1	

固定资产投资（二）

指 标 名 称	1-10月	增长%
固定资产投资总计（不含临江湖竹）		-21.6
其中：①项目投资		-10.7
房地产开发		-67.5
②工业固定资产投资		-45.5
设备投资		-74.2
产业转移园投资		-63.8
新增固定资产		
建设项目(个)	103	
施工项目	103	
其中：新开工	50	
全部建成投产	21	

对外经济

单位：亿元

指 标 名 称	1-10月	增长%
进出口总额	4.2	-11.4
出口总额	4.1	-4.2
实际利用外商直接投资	8000	8.6

注：进出口数据由河源海关统计；实际利用外商直接投资数据由市商务局提供（下同）。

商品房销售面积、社会消费品零售总额

单位：万平方米、万元

指标名称	1-10月	增长%	增幅 全市 排名
商品房销售面积	207.72	-35.9	
源城区	68.85	-37.2	
#不含高新区、城东	48.04	-41.5	
高新区	4.76	-68.1	
东源县	86.86	-22.0	
和平县	12.53	-30.7	
龙川县	11.16	-60.3	
紫金县	22.65	-47.9	
#不含临江、古竹	14.62	-43.7	5
连平县	5.66	-57.3	
其中：江东新区	24.08	-20.0	
社会消费品零售总额	3163890	-1.9	
源城区	1194419	-3.1	
#不含高新区、城东	1091895	-3.3	
高新区	52698	-1.2	
东源县	367188	0.8	
和平县	329726	-3.1	
龙川县	511311	-0.6	
紫金县	463472	-1.6	
#不含临江、古竹	365387	-0.7	3
连平县	297774	-1.1	
其中：江东新区	147911	-3.7	

房地产投资、销售

指 标 名 称	单 位	1-10月	增长 (%)
一、房地产开发投资	万元		-67.5
二、房地产销售面积	万平方米	14.62	-43.7
三、房地产企业个数	个	16	
项目个数	个	17	
新增项目	个		

建筑业总产值、企业数

指 标 名 称	单 位	1-9月	增长 (%)
一、建筑业总产值	万元	62564	-8.2
二、建筑业企业个数	个	24	

注：“建筑业总产值、企业数”按季度调查

限额以上商贸企业

单位：个

指标名称	法人	大个体	总计
新上限额单位	4		4
源城区			
#不含高新区、城东			
高新区			
东源县	1		1
和平县	2		2
龙川县	1		1
紫金县			
#不含临江、古竹			
连平县			
其中：江东新区			
在库单位	291	110	401
源城区	153	24	177
#不含高新区、城东	134	20	154
高新区	16	0	16
东源县	24	17	41
和平县	24	15	39
龙川县	32	6	38
紫金县	41	35	76
#不含临江、古竹	24	32	56
连平县	17	13	30
其中：江东新区	20	7	27

注：限额以上商贸企业是指年主营业务收入2000万元及以上的批发业、年主营业务收入500万元及以上的零售业、年主营业务收入200万元及以上住宿和餐饮业法人单位及大个体户。

利用外资、旅游

单位：万元，万人次

指标名称	1-10月	增长%	增幅 全市 排名
实际利用外商直接投资（1-5月）	113835	96.7	
源城区（不含高新区、城东）	1500	132.6	
高新区	1674	-88.7	
东源县	24000	181.2	
和平县	50	-89.8	
龙川县	1045	-12.8	
紫金县（不含临江、古竹）	8000	8.6	5
连平县	1830	46.9	
其中：江东新区	19111	33.5	
接待旅游者人数	452.48	-14.9	
源城区	163.56	-20.6	
东源县	118.20	-2.0	
和平县	41.22	-16.7	
龙川县	67.79	-18.8	
紫金县	27.24	-14.1	2
连平县	22.38	-14.7	
江东新区	12.09	-14.4	
旅游总收入	355529	-14.9	
源城区	144007	-19.4	
东源县	67161	-0.3	
和平县	33256	-15.8	
龙川县	54962	-18.4	
紫金县	24160	-13.1	2
连平县	20751	-14.1	
江东新区	11231	-14.0	

金 融

单位：亿元

指 标 名 称	10月末	增长%	增幅 全市 排名
金融机构各项存款余额	1624.11	5.2	
市辖区	665.64	1.5	
东源县	182.15	0.5	
和平县	141.68	12.4	
龙川县	304.76	9.2	
紫金县	197.55	9.8	2
连平县	132.22	8.9	
金融机构各项贷款余额	1738.11	2.9	
市辖区	997.22	-0.1	
东源县	211.98	21.6	
和平县	125.60	4.4	
龙川县	194.00	-0.4	
紫金县	138.05	2.2	4
连平县	69.08	7.4	

注：因统计制度原因，分地区数据未包含外资银行机构数据，故分地区相加不等于全市。

1-10月全县金融机构储蓄、存款、贷款

单位：亿元

指标名称	本期 余额	比年初	
		增减额	±%
金融机构各项存款余额	197.55	9.62	5.12
境内存款	197.02	9.72	5.19
住户存款	156.47	12.02	8.32
非金融企业存款	16.24	0.10	0.64
机关团体存款	21.47	-2.07	-8.80
财政性存款	2.84	-0.33	-10.45
非银行业金融机构存款	0.01	0.00	-10.83
境外存款	0.53	-0.09	-15.05
金融机构各项贷款余额	138.05	0.68	0.49
境内贷款	137.97	0.68	0.49
住户贷款	77.44	3.42	4.62
企（事）业单位贷款	60.53	-2.74	-4.34
短期贷款	10.92	-2.87	-20.80
中长期贷款	41.90	2.21	5.56
票据融资	7.71	-2.08	-21.26
非银行业金融机构贷款	4.00	3.00	300.00
境外贷款	0.07	0.00	3.56

注：“金融”数据由中国人民银行紫金县支行提供。

居民人均可支配收入

单位：元

指 标 名 称	1-9月	增长%	增幅 全市 排名
全体居民人均可支配收入	19433	5.1	
源城区	27585	2.1	
东源县	16716	4.7	
和平县	16649	4.8	
龙川县	16294	5.2	
紫金县（不含临江、古竹）	17378	5.4	3
连平县	16018	6.4	
江东新区	21057	6.0	
城镇常住居民人均可支配收入	24232	4.1	
源城区	27685	1.9	
东源县	22725	5.7	
和平县	22414	2.7	
龙川县	21225	5.9	
紫金县（不含临江、古竹）	21053	5.1	3
连平县	19038	3.8	
江东新区	23421	4.8	
农村常住居民人均可支配收入	14683	5.0	
源城区	17752	5.5	
东源县	14586	3.3	
和平县	13929	6.9	
龙川县	14367	2.8	
紫金县（不含临江、古竹）	15226	5.3	5
连平县	14121	7.7	
江东新区	16278	7.4	