

内部资料  
注意保存

# 紫 金 县

## 宏观经济监测

### 月 报



2022. 5

紫金县统计局编  
二〇二二年六月

# 目 录

紫金县经济运行简况·····	1
主要经济指标统计图·····	2
紫金县国民经济主要指标·····	6
地区生产总值、农林牧渔总产值·····	7
全社会工业生产·····	8
规模以上工业·····	9
规模以上工业企业·····	10
工业园区·····	11
主要工业产品产量、用电量·····	12
规模以上工业销售产值、牲畜生产情况·····	13
财政收支、税收收入·····	14
固定资产投资（一）·····	15
固定资产投资（二）·····	16
对外经济·····	16
商品房销售面积·····	17
社会消费品零售总额·····	17
房地产投资、销售·····	18
建筑业总产值、企业数·····	18
限额以上商贸企业·····	19
利用外资、旅游·····	20
各县金融·····	21
全县金融机构、存款、贷款·····	22
各县可支配收入·····	23

## 1-5月紫金县经济运行简况

受县内突发疫情和近期连续降雨的影响，我县经济持续下行，各部门科学统筹疫情防控和经济社会发展，降低天气对经济的影响，进一步保障我县经济稳定恢复。

（一）工业生产保持增长。1-5月份，规模以上工业增加值完成9.78亿元，同比增长24.9%，比1-4月份上升2.7个百分点。全县在库规模以上工业企业57家，比去年同期(41家)增加16家，其中增加值率较高的企业22家，产值亿元以上企业有7家。今年以来，全县新上规工业企业数量6家。。

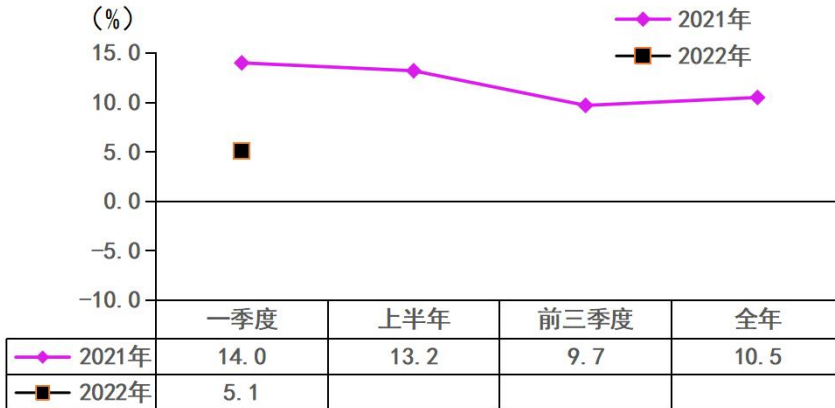
（二）固定资产投资增速持续下滑。1-5月份，全县固定资产投资18.21亿元，同比下降35.4%，比1-4月份下降10.6个百分点。分领域看，工业投资同比下降58.1%，房地产开发投资下降65%。全县商品房销售面积7.75万平方米，同比下降37.6%；商品房销售额63212万元，下降42.09%。分产业看，第一产业投资同比下降41.8%，第二产业投资下降58.1%，第三产业投资增长53.4%。

（三）市场销售连续下降。1-5月份，全县实现社会消费品零售总额17.41亿元，同比下降1.9%，比1-4月份下降0.8个百分点。其中，限额以上社会消费品零售总额完成1.48亿元，同比下降8.8%。

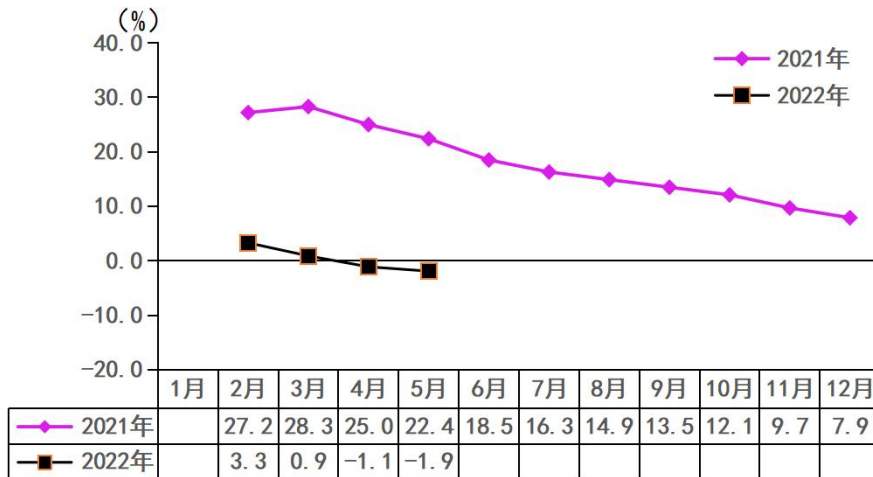
（四）金融存贷款和财政收入支出平稳增长。1-5月份，全县金融机构各项存款余额191.65亿元，比年初增长1.98%，金融机构各项贷款余额140.78亿元，比年初增长2.48%。全县地方一般公共预算收入3.20亿元，同比增长1.5%。地方一般公共预算支出26.04亿元，同比增长1.5%。

## 主要经济指标统计图

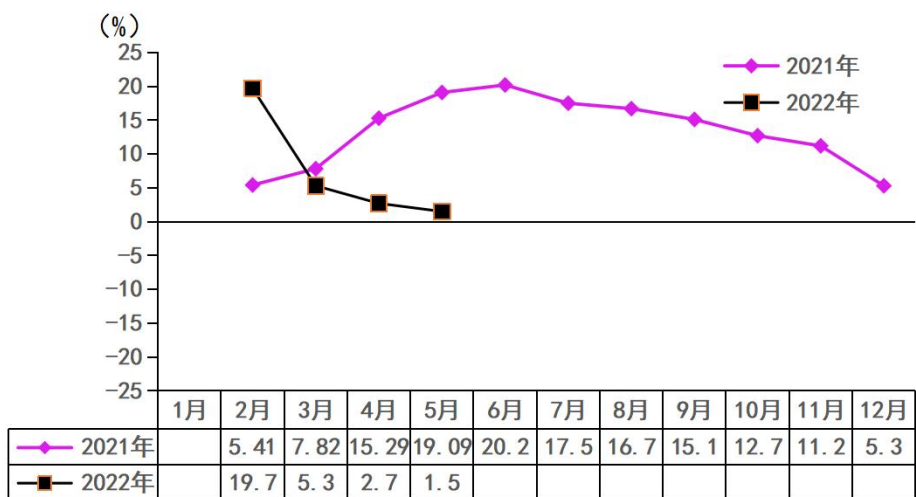
### 地区生产总值（GDP）累计增长走势图



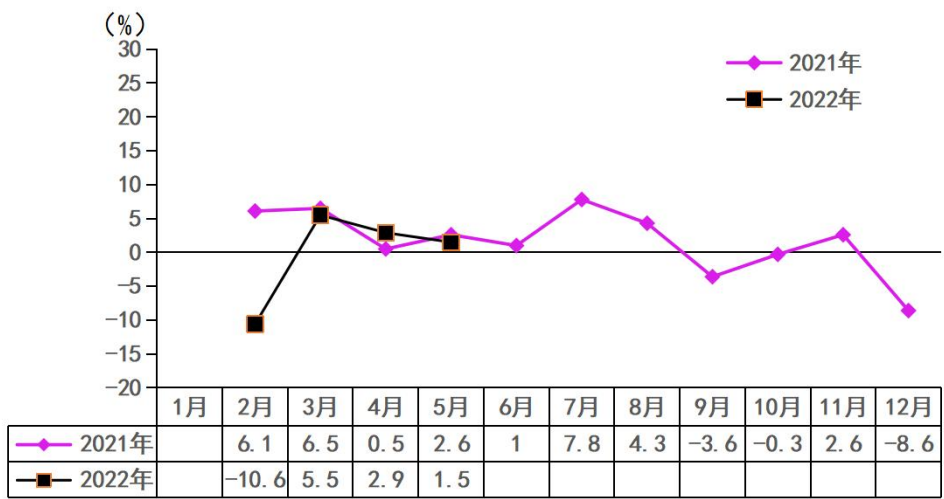
### 社会消费品零售总额累计增长走势图



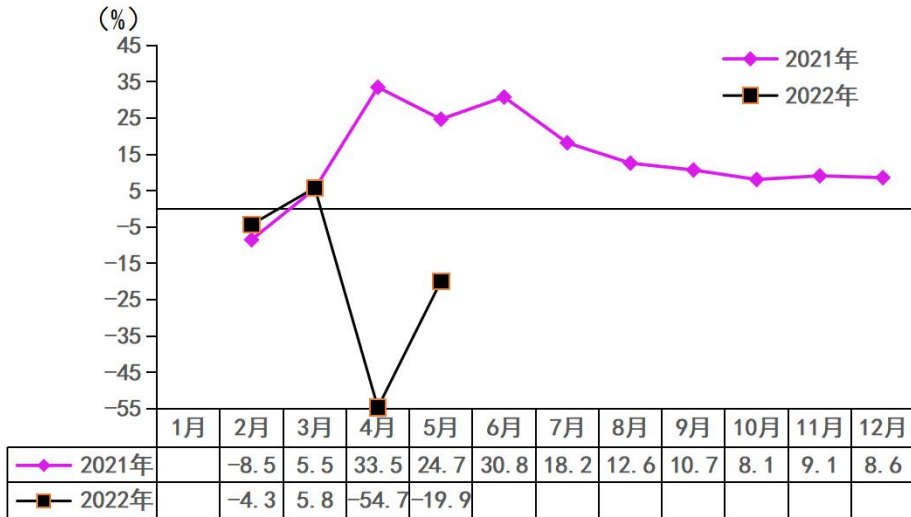
地方公共财政预算收入累计增长走势图



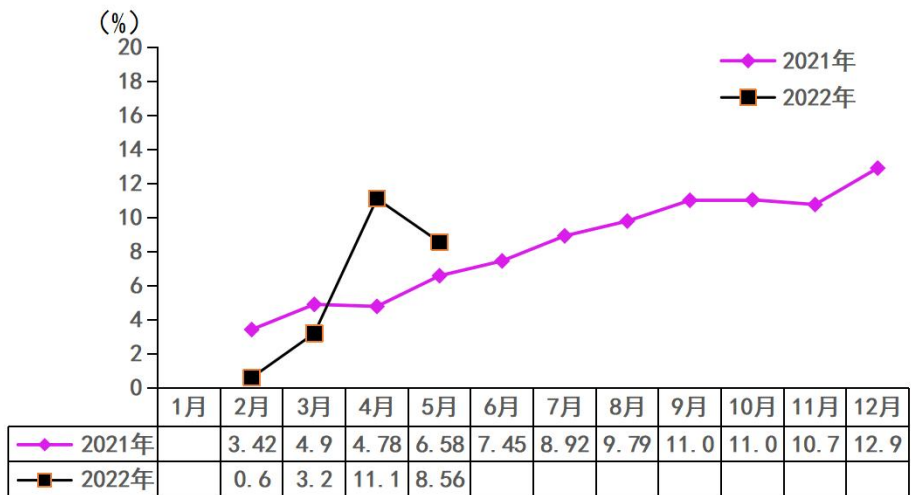
地方公共财政预算支出累计增长走势图



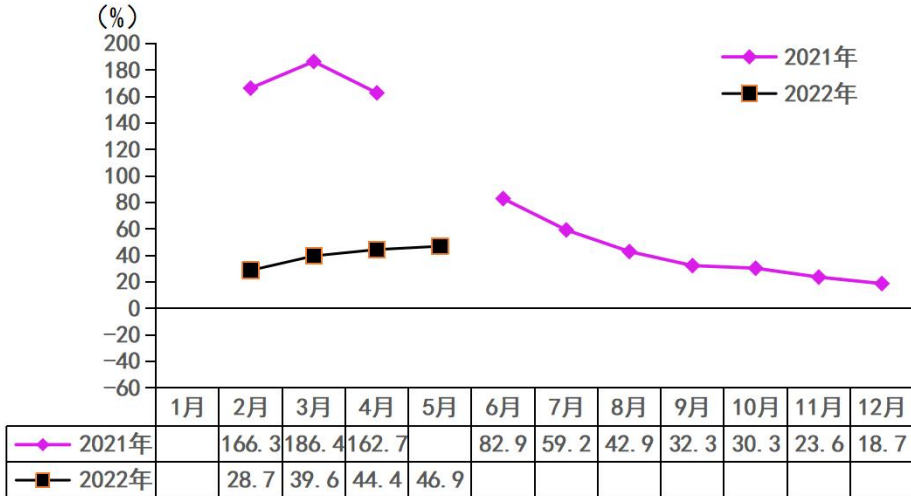
### 税收收入增长走势图



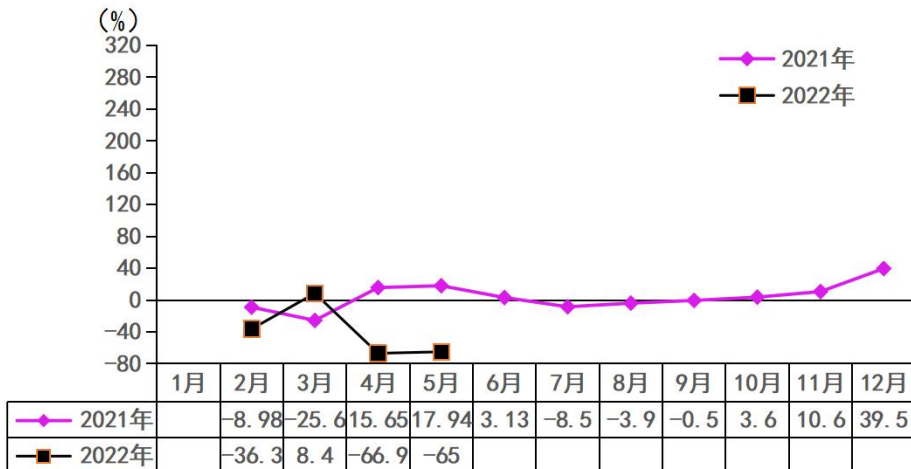
### 期末金融机构贷款余额增长走势图



### 工业用电量累计增长走势图



### 房地产投资累计增长走势图



## 紫金县国民经济主要指标

单位：万元

指 标 名 称	1-5月	增长 (%)
地区生产总值		
#第一产业增加值		
第二产业增加值		
第三产业增加值		
农林牧渔业总产值		
全社会工业增加值		
规模以上工业增加值	97783	24.9
固定资产投资额（不含临江、古竹）		-35.4
社会消费品零售总额	174133	-1.9
地方一般公共预算收入	32023	1.5
地方一般公共预算支出	260365	1.5
税收收入	48052	-19.9
全社会用电量（万千瓦时）	85485	27.4
#工业用电量	55330	46.9

注：①国家统计局规定，地区生产总值、农业总产值、全社会工业总产值、全社会工业增加值按季度统计（下同）。②地区生产总值、农业总产值、工业总产值、工业增加值绝对数按现行价格计算，增长速度按可比价格计算（下同）。③居民消费价格指数、工业生产者出厂价格指数单位为上年同期=100。



## 地区生产总值、农林牧渔业总产值

单位：万元

县、区	1-3月	增长%	增幅 全市 排名
全市地区生产总值	2810296	5.5	
源城区	1206045	7.26	
#不含高新区、城东	680220	7.74	
东源县	372221	7.66	
和平县	294289	2.30	
龙川县	379116	3.07	
紫金县	377751	5.53	
#不含临江、古竹	<b>285768</b>	<b>5.10</b>	<b>3</b>
第一产业	60431	8.5	
第二产业	59807	11.5	
第三产业	165530	1.8	
连平县	180874	1.0	
其中：江东新区	151502	2.0	
全市农林牧渔业总产值	407880	10.0	
源城区	17743	7.0	
#不含高新区、城东	17187	5.1	
东源县	81237	15.7	
和平县	70763	3.1	
龙川县	69964	4.3	
紫金县	118389	13.5	
#不含临江、古竹	<b>101159</b>	<b>9.7</b>	<b>4</b>
农业	53435	8.6	
林业	19040	3.8	
牧业	24456	16.1	
渔业	1892	-12.6	
服务业	2332	8.8	
连平县	49870	15.6	
其中：江东新区	17787	35.4	

# 全社会工业生产

单位：万元

指标名称	1-3月	增长 (%)	增幅 全市 排名
全社会工业增加值	966358	14.5	
其中：源城区	545346	17.6	
#不含高新区、城东	182881	27.3	
高新区	348847	13.9	
东源	159476	15.9	
和平	57381	2.7	
龙川	70968	1.8	
紫金县	96235	16.3	
#紫金（不含临江、古竹）	<b>53720</b>	<b>24.5</b>	<b>2</b>
连平	48026	6.1	
其中：江东新区	42701	7.8	

注：1. 国家统计制度规定，本表指标按季度统计。2. 工业增加值绝对数按现行价计算，增长速度按可比价计算(下同)。3. 各县区工业增加值之和不等于全市工业增加值(下同)。

## 规模以上工业

单位：万元

指标名称	1-5月	增长 (%)	增幅 全市 排名
规模以上工业企业 (个)	620		
源城区	238		
#不含高新区、城东	104		
高新区	134		
东源县	113		
和平县	45		
龙川县	72		
紫金县	102		
#不含临江、古竹	57		
连平县	50		
其中：江东新区	45		
规模以上工业增加值	1509526	8.0	
源城区	865195	11.5	
#不含高新区、城东	299100	20.8	
高新区	566095	7.4	
东源县	228024	9.0	
和平县	65026	-28.9	
龙川县	109077	-2.0	
紫金县	165001	15.2	
#不含临江、古竹	<b>97783</b>	<b>24.9</b>	<b>1</b>
连平县	81632	5.6	
其中：江东新区	67218	4.4	

## 1-5月规模以上工业企业

单位：个

指 标 名 称	本 月	累 计
<b>新上规模企业</b>	1	41
源城区		13
#不含高新区、城东		7
高新区		6
东源县	1	11
和平县		3
龙川县		
紫金县		10
#不含临江、古竹		<b>6</b>
连平县		4
其中：江东新区		4
<b>下规模企业</b>		8
源城区		5
#不含高新区、城东		5
高新区		
东源县		
和平县		
龙川县		
紫金县		
#不含临江、古竹		
连平县		3
其中：江东新区		

注：下规模企业是指由规模以上转为规模以下、关停并转等原因退出规模以上工业统计范围的企业。

## 工业园区

单位：万元

县、区	1-5月	增长%	增幅 全市 排名
<b>企业数量（个）</b>	500		
市高新区	134		
源城工业园	84		
东源工业园	74		
和平工业园	37		
龙川工业园	56		
<b>紫金工业园</b>	<b>31</b>		
连平工业园	39		
江东新区工业园	45		
<b>工业增加值</b>	1276087	6.5	
市高新区	584362	7.5	
源城工业园	155106	14.1	
东源工业园	196860	9.1	
和平工业园	62919	-44.9	
龙川工业园	96451	7.9	
<b>紫金工业园</b>	<b>66266</b>	<b>13.7</b>	<b>2</b>
连平工业园	44817	-0.2	
江东新区工业园	69303	4.4	
<b>入库税收</b>	57124	-52.1	
市高新区	31170	-18.7	
源城工业园	17704	2.3	
东源工业园	4957	-77.0	
和平工业园	1495	-69.6	
龙川工业园	6918	-44.7	
<b>紫金工业园</b>	<b>-7234</b>	<b>-228.0</b>	<b>7</b>
连平工业园	-2096	-133.4	
江东新区工业园	4211	-66.9	

注：工业园区统计范围为规模以上工业企业；入库税收数据由市税务局提供。

## 1-5月规模以上工业主要产品产量

指标名称	计量单位	1-5月	增长%
铁矿石原矿量	万吨	88.4	-46.5
皮革鞋靴	万双	176.5	141.8
化学原料药	吨	306.6	51.2
塑料制品	吨	1977.0	65.8
水泥	万吨	5.1	13.6
钢材	万吨	26.9	81.0
粗钢	万吨	28.0	0.4
商品混凝土	万立方米	68.4	64.0

## 用电量

单位：万千瓦时

指标名称	1-5月	增长%	增幅 全市 排名
<b>全社会用电量</b>	449816	3.3	
源城区	143986	2.4	
#不含高新区、城东	90226	-3.4	
高新区	53760	14.0	
东源县	74250	0.1	
和平县	33867	-11.4	
龙川县	59609	-1.4	
<b>紫金县</b>	<b>85485</b>	<b>27.4</b>	<b>1</b>
连平县	45803	-3.4	
江东新区	19221	-28.4	
<b>工业用电量</b>	253085	1.5	
源城区	68664	3.7	
#不含高新区、城东	18373	-18.1	
高新区	50291	14.9	
东源县	49572	-5.3	
和平县	14283	-29.7	
龙川县	30123	-10.1	
<b>紫金县</b>	<b>55330</b>	<b>46.9</b>	<b>1</b>
连平县	28956	-9.5	
江东新区	14696	-34.2	

## 1-5月规模以上工业销售产值

单位：万元

指标名称	本月	本期 累计	上年同 期累计	累计比 上年同 期±%
紫金县工业销售总产值	107022	455115	289057	57.4
1、轻工业	14459	62298	50183	24.1
2、重工业	92563	392816	238873	64.4
在总计中：1. 国有	2128	9263	10757	-13.9
2. 集体				
3. 股份合作	82772	349478	204287	71.1
4. 外商及港澳台	20375	90089	67935	32.6
5. 其他	1745	6284	6077	3.4

## 1-3月牲畜生产情况

指标名称	计量 单位	1-3月	上年同 期累计	累计比 上年同 期±%
紫金县牲畜生产情况				
一、出栏肉猪	头	66970	51512	30
猪肉产量	吨	5257	4216	25
二、出售和自宰肉用牛	头	754	597	26
牛肉产量	吨	95.8	74	29
三、出售和自宰肉用家禽	只	2929096	2640103	11
禽肉产量	吨	3947	3530	12
四、禽蛋产量	吨	602.1	577	4
鸡蛋	吨	571.8	567	1
五、期末猪存栏	头	132945	136703	-3
能繁殖母猪	头	11887	11498	3
六、期末大牲畜存栏	头	14661	15262	-4
肉用牛	头	11828	12203	-3
七、期末家禽存栏	只	2787605	2451985	14
鸡	只	1919599	1483442	29

## 财政收支、税收收入

单位：万元

县、区	1-5月	增长%	增幅 全市 排名
<b>一般公共预算收入</b>	266655	0.1	
市本级	59560	-11.1	
江东新区	5298	-30.6	
高新区	10020	-2.0	
源城区	62657	40.0	
东源县	46919	1.8	
和平县	13693	-49.2	
龙川县	28424	13.5	
<b>紫金县</b> （不含临江、古竹）	<b>32023</b>	<b>1.5</b>	<b>5</b>
<b>税收收入</b>	<b>13863</b>	<b>-38.1</b>	
<b>非税收收入</b>	<b>18160</b>	<b>31.6</b>	
连平县	23379	4.7	
<b>一般公共预算支出</b>	1551637	-0.2	
市本级	228539	-12.4	
江东新区	40124	-3.3	
高新区	10781	-45.4	
源城区	140071	4.7	
东源县	235808	4.9	
和平县	188481	0.8	
龙川县	323394	-1.1	
<b>紫金县</b> （不含临江、古竹）	<b>260365</b>	<b>1.5</b>	<b>4</b>
<b>教育支出</b>	<b>46828</b>	<b>-0.1</b>	
连平县	174979	6.0	
<b>税收收入</b>	465145	-21.9	
源城区	168978	-27.3	
高新区	63485	1.2	
江东新区	21112	-47.0	
东源县	71314	-18.3	
和平县	20057	-39.6	
龙川县	41249	-13.1	
<b>紫金县</b>	<b>48052</b>	<b>-19.9</b>	<b>4</b>
连平县	30898	-5.0	



## 固定资产投资（一）

指标名称	1-5月增长%	增幅 全市 排名
固定资产投资	-16.7	
源城区	-14.5	
#不含高新区、城东	-31.0	
高新区	5.6	
东源县	3.7	
和平县	-12.2	
龙川县	-30.5	
紫金县	-37.3	
#不含临江、古竹	-35.4	7
其中：县内项目	-35.4	
#第一产业	-41.8	
连平县	2.4	
其中：江东新区	-27.4	
工业投资	-14.1	
源城区	-10.8	
#不含高新区、城东	-58.1	
高新区	28.2	
东源县	83.8	
和平县	-7.1	
龙川县	-39.0	
紫金县	-51.4	
#不含临江、古竹	-58.1	7
连平县	-38.3	
其中：江东新区	-8.0	

## 固定资产投资（二）

指 标 名 称	1-5月	增长%
固定资产投资总计（不含临江湖竹）		-35.4
其中：①项目投资		-27.4
房地产开发		-65.0
②工业固定资产投资		-58.1
设备投资		-69.5
产业转移园投资		-68.0
新增固定资产		
建设项目(个)	72	
施工项目	72	
其中：新开工	23	
全部建成投产	6	

## 对外经济

单位：亿元

指 标 名 称	1-5月	增长%
进出口总额		
出口总额		
实际利用外商直接投资	0.60	5.0

注：进出口数据由河源海关统计；实际利用外商直接投资数据由市商务局提供（下同）。

## 商品房销售面积、社会消费品零售总额

单位：万平方米、万元

指标名称	1-5月	增长%	增幅 全市 排名
商品房销售面积	105.87	-35.1	
源城区	32.31	-45.7	
#不含高新区、城东	23.23	-45.2	
高新区	2.62	-70.4	
东源县	44.52	-15.1	
和平县	8.32	-15.8	
龙川县	7.15	-20.7	
紫金县	12.37	-48.0	
#不含临江、古竹	<b>7.75</b>	<b>-37.6</b>	<b>4</b>
连平县	1.20	-85.7	
其中：江东新区	11.08	-43.7	
社会消费品零售总额	1512493	-3.1	
源城区	567393	-4.4	
#不含高新区、城东	515957	-4.8	
高新区	26687	1.5	
东源县	175762	-0.8	
和平县	157035	-3.7	
龙川县	244230	-1.7	
紫金县	225604	-2.5	
#不含临江、古竹	<b>174133</b>	<b>-1.9</b>	<b>3</b>
连平县	142470	-3.0	
其中：江东新区	76220	-3.3	

## 房地产投资、销售

指 标 名 称	单 位	1-5月	增长 (%)
一、房地产开发投资	万元		-65
二、房地产销售面积	万平方米	7.75	-37.6
三、房地产企业个数	个	16	
项目个数	个	17	
新增项目	个		

## 建筑业总产值、企业数

指 标 名 称	单 位	1-3月	增长 (%)
一、建筑业总产值	千元	243648	7.6
二、建筑业企业个数	个	23	

注：“建筑业总产值、企业数”按季度调查

## 限额以上商贸企业

单位：个

指标名称	法人	大个体	总计
<b>新上限额单位</b>			
源城区			
#不含高新区、城东			
高新区			
东源县	1		1
和平县			
龙川县			
紫金县			
#不含临江、古竹			
连平县			
其中：江东新区			
<b>在库单位</b>	288	110	398
源城区	153	24	177
#不含高新区、城东	134	20	154
高新区	16		16
东源县	24	17	41
和平县	22	15	37
龙川县	31	6	37
紫金县	41	35	76
#不含临江、古竹	<b>24</b>	<b>32</b>	<b>56</b>
连平县	17	13	30
其中：江东新区	20	7	27

注：限额以上商贸企业是指年主营业务收入2000万元及以上的批发业、年主营业务收入500万元及以上的零售业、年主营业务收入200万元及以上住宿和餐饮业法人单位及大个体户。

## 利用外资、旅游

单位：万元，万人次

指标名称	1-5月	增长%	增幅 全市 排名
<b>实际利用外商直接投资</b>	39309	34.6	
源城区（不含高新区、城东）	386	-24.8	
高新区	301	-95.2	
东源县	5041	28.5	
和平县	50	-89.3	
龙川县	244	141.6	
<b>紫金县（不含临江、古竹）</b>	<b>6023</b>	<b>5.0</b>	<b>4</b>
连平县	1275	27.6	
其中：江东新区	1111	-64.6	
<b>接待旅游者人数</b>	196.45	-27.2	
源城区	71.91	-33.6	
东源县	45.40	-20.5	
和平县	18.99	-26.3	
龙川县	31.48	-26.7	
<b>紫金县</b>	<b>12.81</b>	<b>-20.3</b>	<b>2</b>
连平县	10.64	-17.6	
江东新区	5.22	-21.1	
<b>旅游总收入</b>	154339	-27.2	
源城区	62558	-33.1	
东源县	25449	-19.7	
和平县	15146	-25.8	
龙川县	25376	-26.4	
<b>紫金县</b>	<b>11229</b>	<b>-19.9</b>	<b>3</b>
连平县	9779	-17.3	
江东新区	4818	-20.9	

## 金 融

单位：亿元

指 标 名 称	5月末	增长%	增幅 全市 排名
<b>金融机构各项存款余额</b>	1615.39	4.6	
市辖区	686.98	2.8	
东源县	186.78	4.6	
和平县	131.19	3.8	
龙川县	288.35	3.3	
<b>紫金县</b>	<b>191.65</b>	<b>9.7</b>	<b>2</b>
连平县	130.20	11.5	
<b>金融机构各项贷款余额</b>	1724.44	5.1	
市辖区	993.21	1.2	
东源县	198.80	25.8	
和平县	123.78	8.3	
龙川县	198.02	2.7	
<b>紫金县</b>	<b>140.78</b>	<b>8.6</b>	<b>3</b>
连平县	67.76	8.7	

注：因统计制度原因，分地区数据未包含外资银行机构数据，故分地区相加不等于全市。

## 1-5月全县金融机构储蓄、存款、贷款

单位：亿元

指标名称	本期 余额	比年初	
		增减额	±%
<b>金融机构各项存款余额</b>	191.65	3.72	1.98
境内存款	191.01	3.70	1.98
住户存款	152.71	8.25	5.71
非金融企业存款	14.37	-1.76	-10.91
机关团体存款	21.63	-1.91	-8.11
财政性存款	2.28	-0.88	-27.90
非银行业金融机构存款	0.01	0.00	0.07
境外存款	0.65	0.02	3.49
<b>金融机构各项贷款余额</b>	140.78	3.41	2.48
境内贷款	140.71	3.41	2.48
住户贷款	76.09	2.06	2.79
企（事）业单位贷款	64.62	1.34	2.12
短期贷款	12.36	-1.43	-10.38
中长期贷款	41.42	1.73	4.35
票据融资	10.84	1.05	10.73
非银行业金融机构贷款			
境外贷款	0.07	0.01	7.88

注：“金融”数据由中国人民银行紫金县支行提供。



## 居民人均可支配收入

单位：元

指 标 名 称	1-3月	增长%	增幅 全市 排名
全体居民人均可支配收入	6638	5.7	
源城区	9834	5.2	
东源县	5618	6.2	
和平县	5828	5.0	
龙川县	5510	5.9	
紫金县（不含临江、古竹）	<b>6082</b>	<b>4.7</b>	7
连平县	4863	6.0	
江东新区	6397	7.8	
城镇常住居民人均可支配收入	8311	4.1	
源城区	9998	4.8	
东源县	7453	4.5	
和平县	7629	2.3	
龙川县	7021	3.7	
紫金县（不含临江、古竹）	<b>7445</b>	<b>2.8</b>	6
连平县	6115	3.2	
江东新区	7385	5.4	
农村常住居民人均可支配收入	4982	6.7	
源城区	6622	4.7	
东源县	4926	5.3	
和平县	4932	6.6	
龙川县	4734	7.0	
紫金县（不含临江、古竹）	<b>5284</b>	<b>6.1</b>	5
连平县	4077	7.4	
江东新区	4268	9.0	