

内部资料  
注意保存

# 紫金县 宏观经济监测 月报



2026.04

紫金县统计局编  
二〇二六年五月

# 目 录

紫金县经济运行简况·····	1
主要经济指标统计图·····	3
紫金县国民经济主要指标·····	7
地区生产总值、农林牧渔总产值·····	8
全社会工业生产·····	9
规模以上工业·····	10
规模以上工业企业·····	11
工业园区·····	12
主要工业产品产量、用电量·····	13
规模以上工业销售产值、牲畜生产情况·····	14
财政收支、税收收入·····	15
固定资产投资（一）·····	16
固定资产投资（二）·····	17
对外经济·····	17
商品房销售面积·····	18
社会消费品零售总额·····	18
房地产投资、销售·····	19
建筑业总产值、企业数·····	19
限额以上商贸企业·····	20
各县金融·····	21
各县可支配收入·····	22

## 2026年1-4月紫金县经济运行简况

2026年1—4月，紫金县委、县政府深入贯彻落实中央、省、市经济工作各项部署，牢牢把握稳中求进工作总基调，锚定高质量发展首要任务，抓实经济运行调度、项目建设攻坚、企业精准服务和各类要素保障工作，持续巩固经济向好态势，全县经济运行总体平稳、稳中有进。

**（一）工业经济平稳增长。**1-4月，规模以上工业增加值同比增长4.4%。分三大门类看，工业三大门类增速“两正一负”，采矿业保持高速增长，制造业增速略有回落。规上采矿业增加值增长48.3%，增速比1-3月（42.6%）加快5.7个百分点；规上制造业增加值同比增长1.2%，增速比1-3月（4.9%）回落3.7个百分点；规上电热燃水业同比下降23.9%，降幅比1-3月（-29.7%）收窄5.8个百分点。

**（二）固定资产投资增长放缓。**1-4月，我县固定资产投资同比增长1.9%，比1-3月（7.5%）放缓5.6个百分点。分产业看：第一产业投资同比增长81%；工业投资（第二产业投资）同比增长0.6%，增速比1-3月（14.1%）放缓13.5个百分点；第三产业投资同比下降9.2%，降幅比1-3月（-9%）扩大0.2个百分点。分构成看：全县设备工器具购置投资同比增长67.5%，增速比1-3月（36.3%）加快31.2个百分点；建安工程投资同比增长9.2%，增速比1-3月（7.8%）加快1.4个百分点；其他费用同比下降85%，降幅比1-3月扩大50.9个百分点。

**（三）房地产市场逐步回暖。**1-4月，房地产开发投资同比增长221.8%，增速比1-3月份（191.5%）加快30.3个百分点；商品房销售面积1.32万平方米，同比下降9.5%，降幅较1-3月（-12.8%）收窄3.3个百分点。

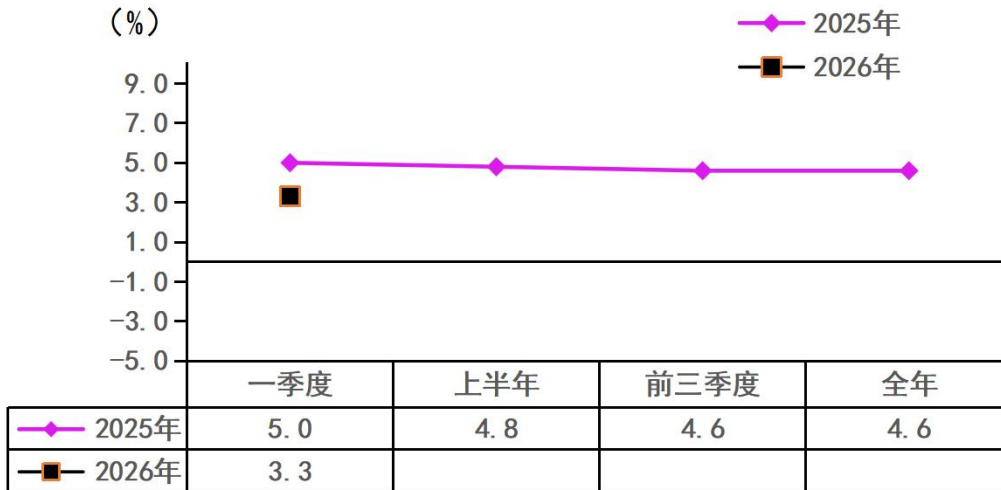
**（四）消费指标稳步增长。**1-4月，全县社会消费品零售总额21.36亿元，增长1.9%。全县限额以上单位实现销售额2.77亿元，同比增长1.2%。分批零住餐四大行业看，一是批发业销售降幅收窄。全县限额以上批发业企业销售额2239万元，同比下降0.6%，降幅对比1-3月（-5.8%）收窄5.2个百分点；二是零售业保持增长。限额以上零售业销售额2.19亿元，同比增长2.2%，比1-3月（6.9%）回落4.7个百分点；三是住宿业负增长。限额以上住宿业营业额1217万元，同比下降10.3%，降幅比1-3月（-7.1%）扩大3.2个百分点；四是餐饮业发展总体平稳。限额以上餐饮业营业额2355万元，限额以上餐饮业营业额同比增长0.2%，增速比1-3月（4.1%）回落个3.9百分点。

**（五）财政收入同比增长。**1-4月，我县完成一般公共预算收入2.9亿元，同比增长25.4%；税收收入2.74亿元，同比下降12.7%；完成一般公共预算支出25.29亿元，同比下降0.9%。

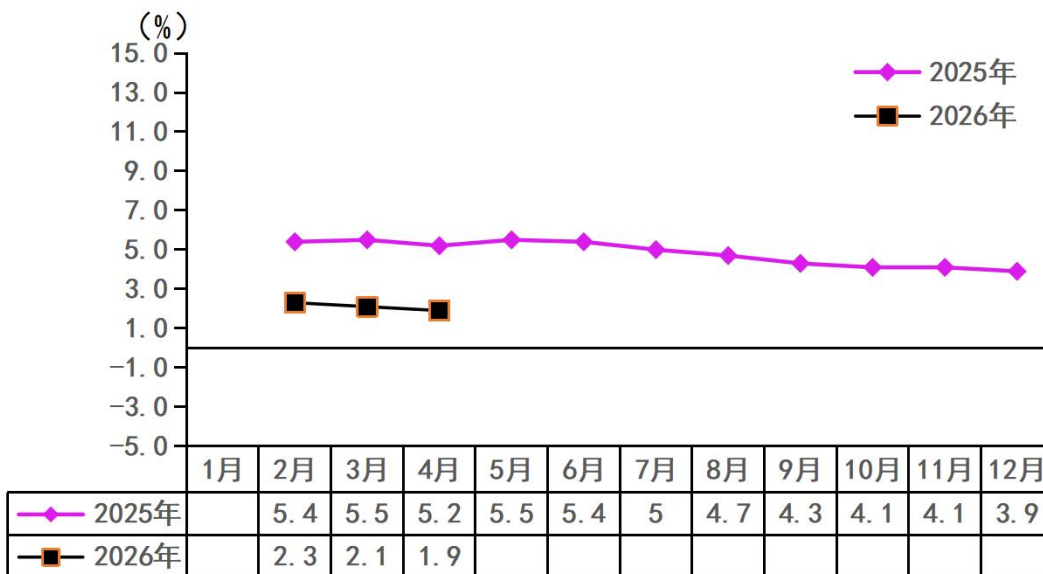
**（六）金融市场稳健运行。**截至4月末，全县金融机构各项存款余额240.01亿元，同比增长0.3%；金融机构各项贷款余额155.37亿元，同比增长4.3%，贷存款比例为64.7%。

## 主要经济指标统计图

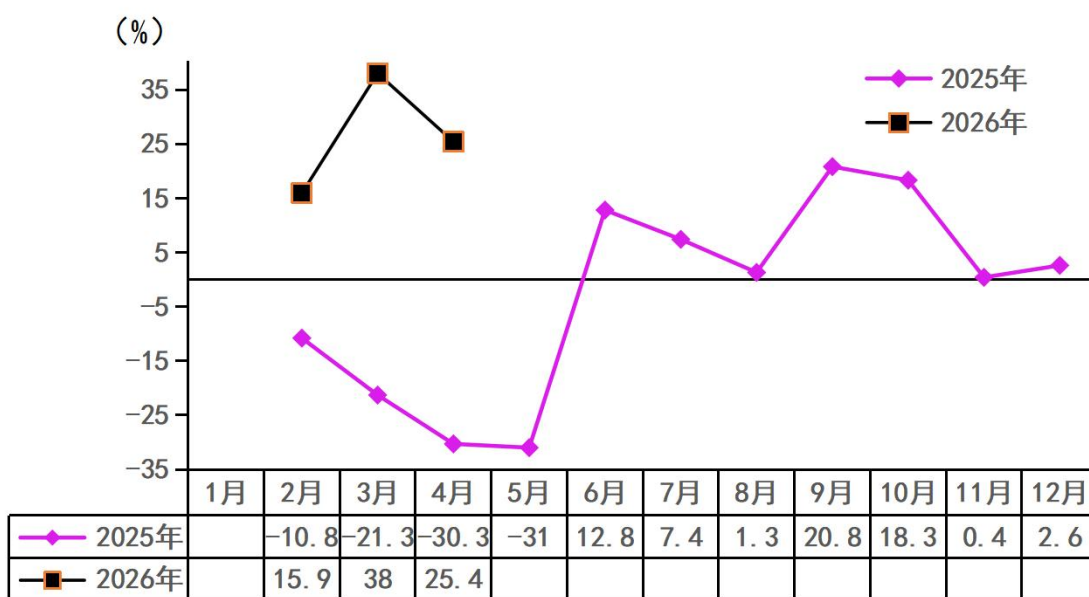
### 地区生产总值（GDP）累计增长走势图



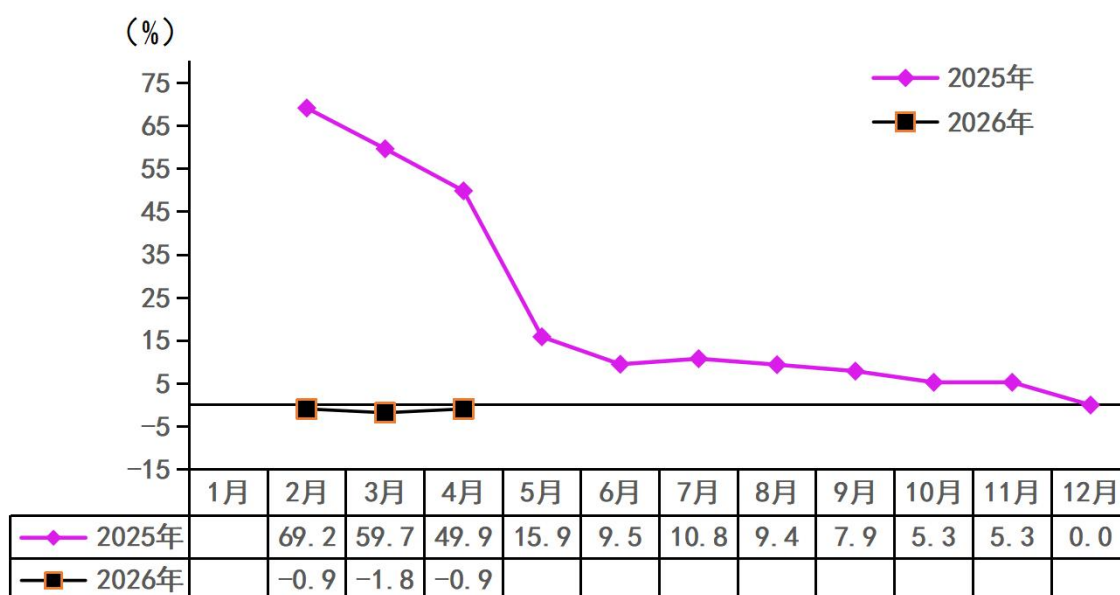
### 社会消费品零售总额累计增长走势图



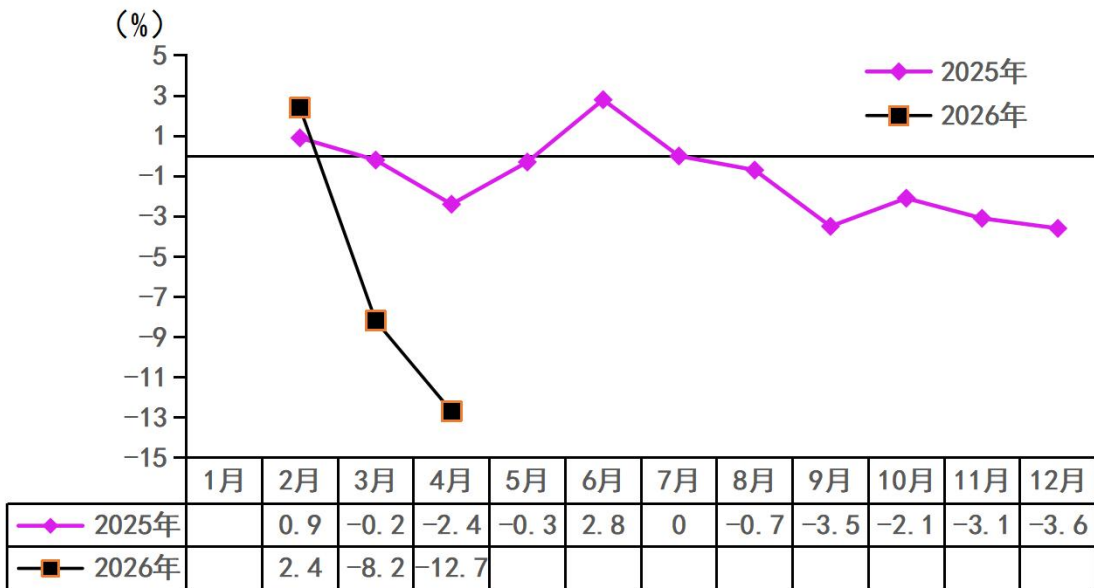
### 地方公共财政预算收入累计增长走势图



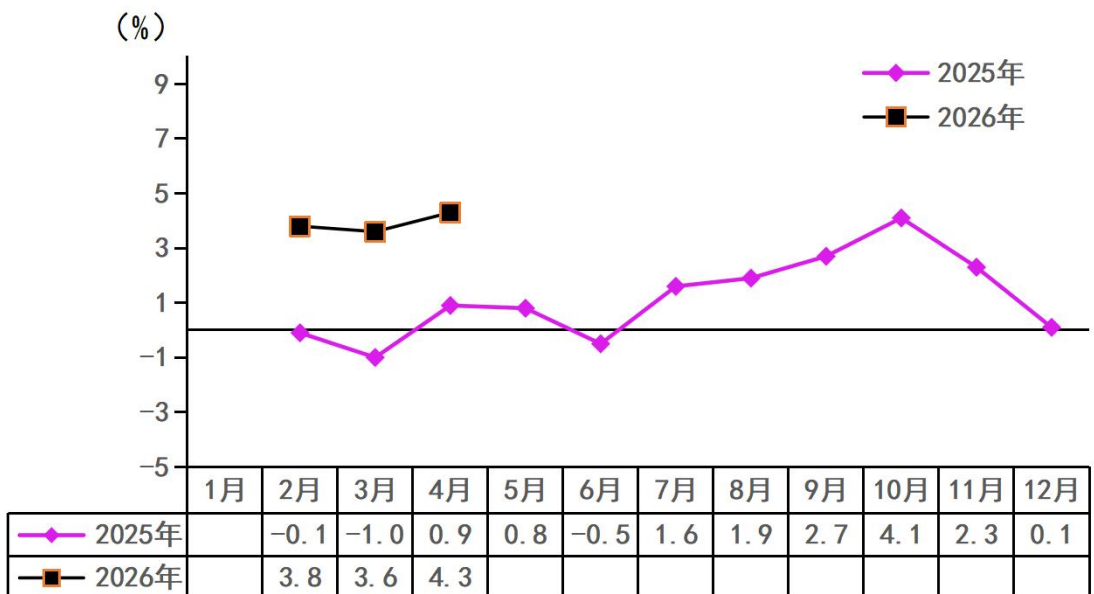
### 地方公共财政预算支出累计增长走势图



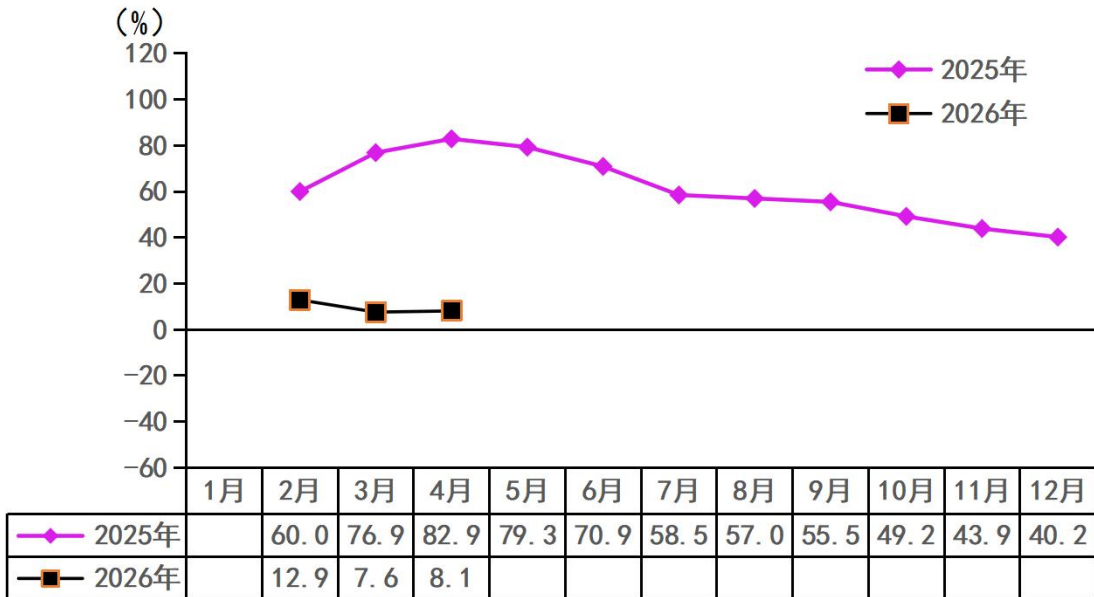
### 税收收入增长走势图



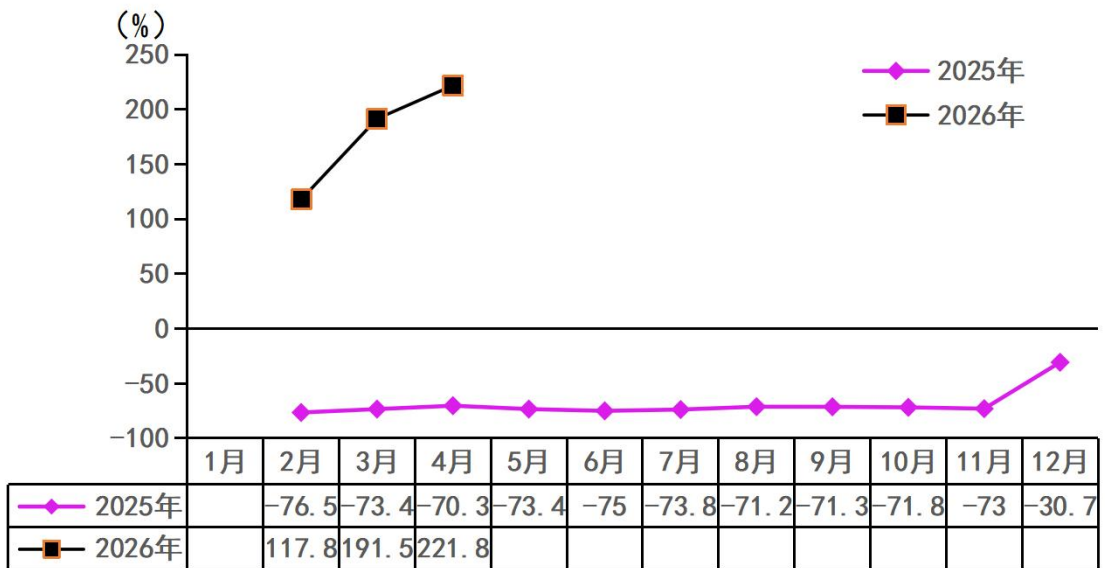
### 期末金融机构贷款余额增长走势图



### 工业用电量累计增长走势图



### 房地产投资累计增长走势图



## 紫金县国民经济主要指标

单位：万元

指标名称	1-4月	增长 (%)
地区生产总值		
#第一产业增加值		
第二产业增加值		
第三产业增加值		
农林牧渔业总产值		
规模以上工业增加值		4.4
固定资产投资额（不含临江、古竹）		1.9
社会消费品零售总额	213623	1.9
地方一般公共预算收入	28957	25.4
地方一般公共预算支出	252873	-0.9
税收收入	27436	-12.7
全社会用电量（万千瓦时）	120615	8.4
#工业用电量	87515	8.1

注：①国家统计制度规定，地区生产总值、农业总产值、全社会工业总产值、全社会工业增加值按季度统计（下同）。②地区生产总值、农业总产值、工业总产值、工业增加值绝对数按现行价格计算，增长速度按可比价格计算（下同）。③居民消费价格指数、工业生产者出厂价格指数单位为上年同期=100。

## 地区生产总值、农林牧渔业总产值

单位：万元

县、区	1-3月	增长%
全市地区生产总值	3313993	3.1
源城区	1386281	4.6
#不含高新区、城东	807318	6.3
东源县	436664	-0.5
和平县	322449	-2.0
龙川县	467668	5.1
紫金县	466460	3.5
#不含临江、古竹	<b>363538</b>	3.3
第一产业	66723	8.4
第二产业	78437	6.4
第三产业	218378	0.7
连平县	234471	4.6
其中：江东新区	173202	5.5
全市农林牧渔业总产值	465100	6.8
源城区	15956	3.1
#不含高新区、城东	15435	3.2
东源县	100804	8.3
和平县	77948	5.5
龙川县	75630	6.8
紫金县	133567	9.6
#不含临江、古竹	<b>115721</b>	9.0
农业	57308	3.4
林业	28132	13.4
牧业	25014	20.2
渔业	1953	-9.5
服务业	3315	10.3
连平县	61187	5.2
其中：江东新区	18366	12.9

## 规模以上工业

单位：万元

指 标 名 称	1-4月	增长 (%)
规模以上工业企业 (个)	695	
源城区	271	
#不含高新区、城东	97	
高新区	174	
东源县	112	
和平县	56	
龙川县	74	
紫金县	115	
#不含临江、古竹	64	
连平县	67	
其中：江东新区	51	
规模以上工业增加值		-19.4
源城区		-18.0
#不含高新区、城东		13.8
高新区		-36.0
东源县		-44.5
和平县		-68.7
龙川县		4.5
紫金县		6.2
#不含临江、古竹		4.4
连平县		-17.6
其中：江东新区		8.8

## 1-4月规模以上工业企业

单位：个

指标名称	本月	累计
<b>新上规模企业</b>		32
源城区		6
#不含高新区、城东		1
高新区		5
东源县		4
和平县		3
龙川县		7
紫金县		5
#不含临江、古竹		3
连平县		7
其中：江东新区		2
<b>下规模企业</b>		5
源城区		
#不含高新区、城东		
高新区		
东源县		1
和平县		4
龙川县		
紫金县		
#不含临江、古竹		
连平县		
其中：江东新区		

注：下规模企业是指由规模以上转为规模以下、关停并转等原因退出规模以上工业统计范围的企业。

## 工业园区

单位：万元

县、区	1-4月	增长%
<b>企业数量（个）</b>	543	
市高新区	174	
源城工业园	61	
东源工业园	68	
和平工业园	45	
龙川工业园	46	
<b>紫金工业园</b>	<b>42</b>	
连平工业园	58	
江东新区工业园	49	
<b>工业增加值</b>		-21.9
市高新区		-36
源城工业园		11
东源工业园		-36.5
和平工业园		-69.4
龙川工业园		13.5
<b>紫金工业园</b>		<b>1.9</b>
连平工业园		-31.8
江东新区工业园		12.4
<b>入库税收</b>		
市高新区		
源城工业园		
东源工业园		
和平工业园		
龙川工业园		
<b>紫金工业园</b>		
连平工业园		
江东新区工业园		

注：工业园区统计范围为规模以上工业企业；入库税收数据由市税务局提供。

## 1-4月规模以上工业主要产品产量

指标名称	计量单位	1-4月	增长%
铁矿石原矿量	万吨	25.6	2.0
皮革鞋靴	万双	23.0	-71.9
化学原料药	吨	238.0	49.7
水泥	万吨	1.20	-33.3
钢材	万吨	63.2	10.7
粗钢	万吨	26.7	-10.1
商品混凝土	万立方米	10.4	-82.0

## 用电量

单位：万千瓦时

指标名称	1-4月	增长%
<b>全社会用电量</b>	469048	7.5
源城区	145490	14.5
#不含高新区、城东	94988	19.8
高新区	50503	5.8
东源县	58615	-3.9
和平县	27222	-3.4
龙川县	49955	1.7
<b>紫金县</b>	<b>120615</b>	<b>8.4</b>
连平县	43403	0.4
江东新区	19743	9.9
<b>工业用电量</b>	255785	6.0
源城区	62750	16.6
#不含高新区、城东	15455	75.0
高新区	47295	5.2
东源县	28905	-14.4
和平县	7763	-15.5
龙川县	20352	-3.7
<b>紫金县</b>	<b>87515</b>	<b>8.1</b>
连平县	27089	-1.0
江东新区	15589	12.3

## 1-4月规模以上工业销售产值

单位：万元

指标名称	本月	本期 累计	上年同 期累计	累计比 上年同 期±%
紫金县工业销售总产值	140494	468301	461362	1.5
1、轻工业	12651	48230	51883	-7.0
2、重工业	127844	420072	409479	2.6
在总计中:1.国有	1075	5203	6076	-14.4
2.集体	0	0	0	0.0
3.股份合作	124951	410661	38039	8.0
4.外商及港澳台	14266	51861	74321	-30.2
5.其他	203	577	577	0.1

## 1-3月牲畜生产情况

指标名称	计量 单位	1-3月	上年同 期累计	累计比 上年同 期±%
紫金县牲畜生产情况				
一、出栏肉猪	头	76433	63351	21.0
猪肉产量	吨	5640	4698.4	20.0
二、出售和自宰肉用牛	头	563	741	-24.0
牛肉产量	吨	74.6	104	-28.0
三、出售和自宰肉用家禽	只	3080363	2498141	23.0
禽肉产量	吨	4090.1	3198	28.0
四、禽蛋产量	吨	538.1	705	-24.0
鸡蛋	吨	453.6	619	-27.0
五、期末猪存栏	头	210585	179583	17.0
能繁殖母猪	头	26343	26289	0.0
六、期末大牲畜存栏	头	11062	12944	-15.0
肉用牛	头	11062	12944	-15.0
七、期末家禽存栏	只	3762008	2888605	30.0
鸡	只	3327701	2711701	23.0

## 财政收支、税收收入

单位：万元

县、区	1-4月	增长%
<b>一般公共预算收入</b>	315310	1.1
市本级	95340	6.5
江东新区	9199	6.3
高新区	17959	-0.8
源城区	45134	21.5
东源县	60203	-23.9
和平县	19956	-3.7
龙川县	40016	3.3
<b>紫金县</b> (不含临江、古竹)	<b>28957</b>	<b>25.4</b>
连平县	25704	9.7
<b>一般公共预算支出</b>	1507973	4.4
市本级	225849	12.7
江东新区	34001	14.7
高新区	18425	51.7
源城区	141653	19.4
东源县	254814	8.5
和平县	187009	-0.9
龙川县	285228	0.1
<b>紫金县</b> (不含临江、古竹)	<b>252873</b>	<b>-0.9</b>
<b>教育支出</b>	<b>45393</b>	<b>-9.0</b>
连平县	160547	-1.2
<b>税收收入</b>	379103	6.8
源城区	129111	5.1
高新区	76462	11.4
江东新区	14305	-4.3
东源县	45674	16.3
和平县	13818	-10.0
龙川县	36498	7.4
<b>紫金县</b>	<b>27436</b>	<b>-12.7</b>
连平县	35799	25.3

## 固定资产投资（一）

指标名称	1-4月增长%
<b>固定资产投资</b>	-1.1
源城区	6.5
#不含高新区、城东	11.7
高新区	2.5
东源县	0.1
和平县	-31.9
龙川县	4.7
紫金县	0.8
#不含临江、古竹	1.9
其中：县内项目	2.3
#第一产业	81.0
连平县	-5.7
其中：江东新区	-1.1
<b>工业投资</b>	-12.2
源城区	-3.3
#不含高新区、城东	-13.1
高新区	2.1
东源县	12.4
和平县	-49.4
龙川县	-22.4
紫金县	-10.0
#不含临江、古竹	0.6
连平县	-30.5
其中：江东新区	-33.2

## 固定资产投资（二）

指标名称	1-4月	增长%
固定资产投资总计（不含临江古竹）		1.9
其中：①项目投资		-0.1
房地产开发		221.8
②工业固定资产投资		0.6
设备投资		57.7
新增固定资产		
建设项目(个)	92	
施工项目	88	
其中：新开工	22	
全部建成投产		

### 对外经济

单位：亿元、万元

指标名称	1-4月	增长%
进出口总额	2.3	-19.2
出口总额	2.2	-19.3
实际利用外商直接投资	37626	226.8
源城区（不含高新区、城东）	35781	6405.6
高新区	134	-97.3
东源县	797	-73.4
和平县	7	
龙川县	80	3.9
紫金县（不含临江、古竹）	91	-54.0
连平县	708	-74.4
江东新区	28	27.3

注：进出口数据由河源海关统计；实际利用外商直接投资数据由市商务局提供。

## 商品房销售面积、社会消费品零售总额

单位：万平方米、万元

指 标 名 称	1-4月	增长%
<b>商品房销售面积</b>	20.73	-16.2
源城区	8.86	-8.8
#不含高新区、城东	6.89	3.1
高新区	0.59	-49.7
东源县	2.83	-54.0
和平县	1.23	0.7
龙川县	3.64	1.5
紫金县	3.13	1.2
#不含临江、古竹	<b>1.32</b>	<b>-9.5</b>
连平县	1.05	8.4
其中：江东新区	3.20	-8.8
<b>社会消费品零售总额</b>	1525312	1.6
源城区	593872	1.3
#不含高新区、城东	530639	-0.5
高新区	20529	57.8
东源县	174402	3.0
和平县	142171	3.4
龙川县	243605	2.9
紫金县	231482	0.4
#不含临江、古竹	<b>213623</b>	<b>1.9</b>
连平县	139779	-1.4
其中：江东新区	60564	0.1

### 房地产投资、销售

指标名称	单位	1-4月	增长 (%)
一、房地产开发投资	万元		221.8
二、房地产销售面积	平方米	13166	-9.5
三、房地产企业个数	个	7	
项目个数	个	7	
新增项目	个		

### 建筑业总产值、企业数

指标名称	单位	1-3月	增长 (%)
一、建筑业总产值	万元	34761	12.3
二、建筑业企业个数	个	30	

注：“建筑业总产值、企业数”按季度调查

## 限额以上商贸企业

单位：个

指 标 名 称	法 人	大 个 体	总 计
新上限额单位	6		6
源城区	3		3
#不含高新区、城东	3		3
高新区			
东源县	1		1
和平县			
龙川县	1		1
紫金县	1		1
#不含临江、古竹	<b>1</b>		<b>1</b>
连平县			
其中：江东新区			
在库单位	506	155	661
源城区	298	34	332
#不含高新区、城东	255	25	280
高新区	30	3	33
东源县	42	27	69
和平县	39	31	70
龙川县	50	8	58
紫金县	51	43	94
#不含临江、古竹	<b>39</b>	<b>35</b>	<b>74</b>
连平县	26	12	38
其中：江东新区	25	14	39

注：限额以上商贸企业是指年主营业务收入2000万元及以上的批发业、年主营业务收入500万元及以上的零售业、年主营业务收入200万元及以上住宿和餐饮业法人单位及大个体户。

## 金 融

单位：亿元

指 标 名 称	4月末	增长%
<b>金融机构各项存款余额</b>	1989.22	5.0
市辖区	837.52	7.5
东源县	206.75	4.0
和平县	169.79	1.5
龙川县	370.22	5.7
<b>紫金县</b>	<b>240.01</b>	<b>0.3</b>
连平县	164.94	3.5
<b>金融机构各项贷款余额</b>	1984.17	4.3
市辖区	1084.09	3.0
东源县	272.28	6.1
和平县	145.56	3.2
龙川县	232.64	4.1
<b>紫金县</b>	<b>155.37</b>	<b>4.3</b>
连平县	94.23	19.2

注：因统计制度原因，分地区数据未包含外资银行机构数据，故分地区相加不等于全市。

## 居民人均可支配收入

单位：元

指 标 名 称	1-3月	增长%
全体居民人均可支配收入	8465	5.5
源城区	11831	3.5
东源县	7387	5.6
和平县	7364	5.5
龙川县	7159	6.3
<b>紫金县（不含临江、古竹）</b>	<b>7829</b>	<b>6.2</b>
连平县	6418	6.5
江东新区	8111	5.2
城镇常住居民人均可支配收入	10091	4.2
源城区	11928	3.4
东源县	9016	3.9
和平县	8748	3.5
龙川县	8627	5.0
<b>紫金县（不含临江、古竹）</b>	<b>9258</b>	<b>4.9</b>
连平县	7624	5.2
江东新区	9067	4.2
农村常住居民人均可支配收入	6541	6.0
源城区	8502	6.0
东源县	6592	6.4
和平县	6494	6.1
龙川县	6199	5.9
<b>紫金县（不含临江、古竹）</b>	<b>6861</b>	<b>6.4</b>
连平县	5516	6.9
江东新区	5723	5.7