

内部资料
注意保存

紫金县 宏观经济监测 月报



2026.03

紫金县统计局编
二〇二六年四月

目 录

紫金县经济运行简况·····	1
主要经济指标统计图·····	3
紫金县国民经济主要指标·····	7
地区生产总值、农林牧渔总产值·····	8
全社会工业生产·····	9
规模以上工业·····	10
规模以上工业企业·····	11
工业园区·····	12
主要工业产品产量、用电量·····	13
规模以上工业销售产值、牲畜生产情况·····	14
财政收支、税收收入·····	15
固定资产投资（一）·····	16
固定资产投资（二）·····	17
对外经济·····	17
商品房销售面积·····	18
社会消费品零售总额·····	18
房地产投资、销售·····	19
建筑业总产值、企业数·····	19
限额以上商贸企业·····	20
各县金融·····	21
各县可支配收入·····	22

2026年1-3月紫金县经济运行简况

2026年一季度，紫金县委、县政府认真贯彻落实中央、省、市各项经济工作部署，坚持稳中求进工作总基调，聚焦高质量发展首要任务，统筹抓好经济运行调度、项目攻坚、企业服务与要素保障，全力推动2026年经济平稳开局，全县宏观经济保持稳定增长。

根据河源市地区生产总值统一核算结果，2026年一季度全县实现地区生产总值36.35亿元，同比增长3.3%。其中，第一产业增加值6.67亿元，同比增长8.4%；第二产业增加值7.84亿元，同比增长6.4%；第三产业增加值21.84亿元，同比增长0.7%。

（一）农业生产形势良好。一季度，全县实现农林牧渔业总产值11.57亿元，同比增长9%。分产业看，农业产值5.73亿元，同比增长3.4%；林业产值2.81亿元，同比增长13.4%；牧业产值2.5亿元，同比增长20.2%；渔业产值0.2亿元，同比下降9.5%；农林牧渔服务业产值0.33亿元，同比增长10.3%。

（二）工业经济平稳增长。一季度，规模以上工业增加值同比增长7.5%。分三大门类看，采矿业增长放缓，制造业稳定增长。1-3月份，工业三大门类增速“两正一负”。其中，规上采矿业增加值增长42.6%，增速比1-2月（109.1%）下滑66.5个百分点；规上制造业增加值同比增长4.9%，增速与1-2月持平；规上电热燃水业同比下降29.7%，降幅比1-2月（-11.1%）扩大18.6个百分点。

（三）固定资产投资增速回升。一季度，我县固定资产投资同比增长7.5%，分产业看：第一产业投资同比增长136%；工业投资（第二产业投资）同比增长14.1%，增速比1-2月（28.9%）放缓14.8个百分点；第三产业投资同比下降9%，降幅比1-2月（-22.2%）收窄13.2个百分点。

（四）房地产市场逐步回暖。一季度，房地产开发投资同比增长191.5%，增速比1-2月份（117.8%）加快73.7个百分点；一季度商品房销售面积0.95万平方米，同比下降12.8%，降幅较1-2月（-34.5%）收窄21.7个百分点。

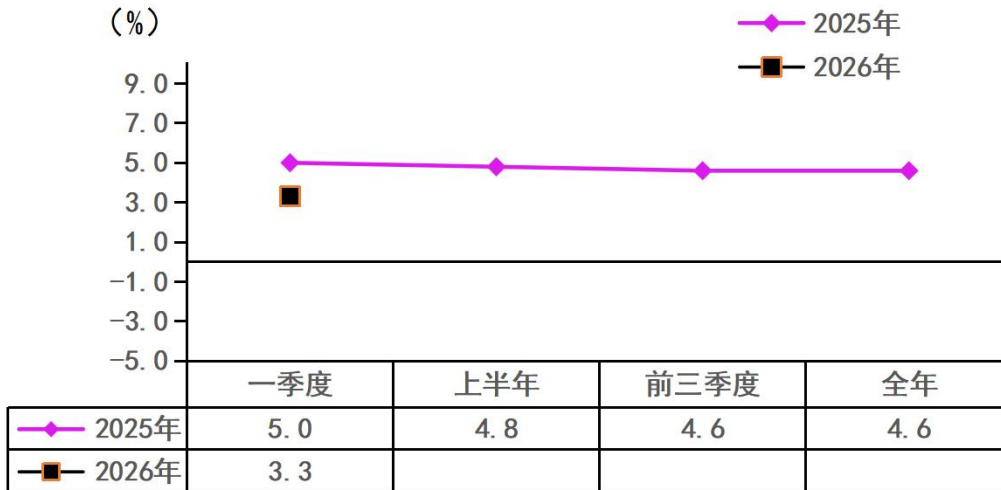
（五）消费需求略有下滑。一季度，全县社会消费品零售总额16.26亿元，增长2.1%，比1-2月（2.3%）回落0.2个百分点。全县限额以上单位实现销售额2.22亿元，同比增长4.8%。其中：全县限额以上批发业企业销售额1660.6万元，同比下降5.8%；限额以上零售业销售额同比增长7.6%，增速比1-2月（5.7%）加快1.5个百分点；限额以上住宿业营业额同比下降7.1%，降幅比1-2月（-5.6%）扩大1.5个百分点；限额以上餐饮业营业额同比增长4.1%，增速比1-2月（14.6%）回落个10.5百分点。

（六）财政收入同比增长。一季度，我县完成一般公共预算收入2.46亿元，同比增长38%；税收收入2.25亿元，同比下降8.2%；完成一般公共预算支出21.06亿元，同比下降-1.8%。

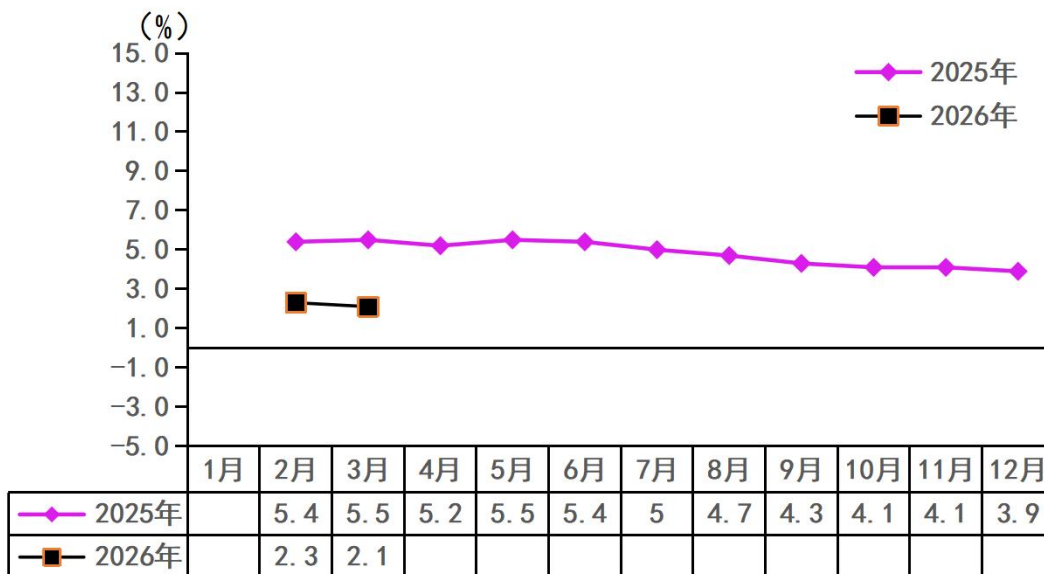
（七）金融市场稳健运行。截至3月末，全县金融机构各项存款余额241.05亿元，同比增长0.6%；金融机构各项贷款余额156.06亿元，同比增长3.6%，贷存款比例为64.7%。

主要经济指标统计图

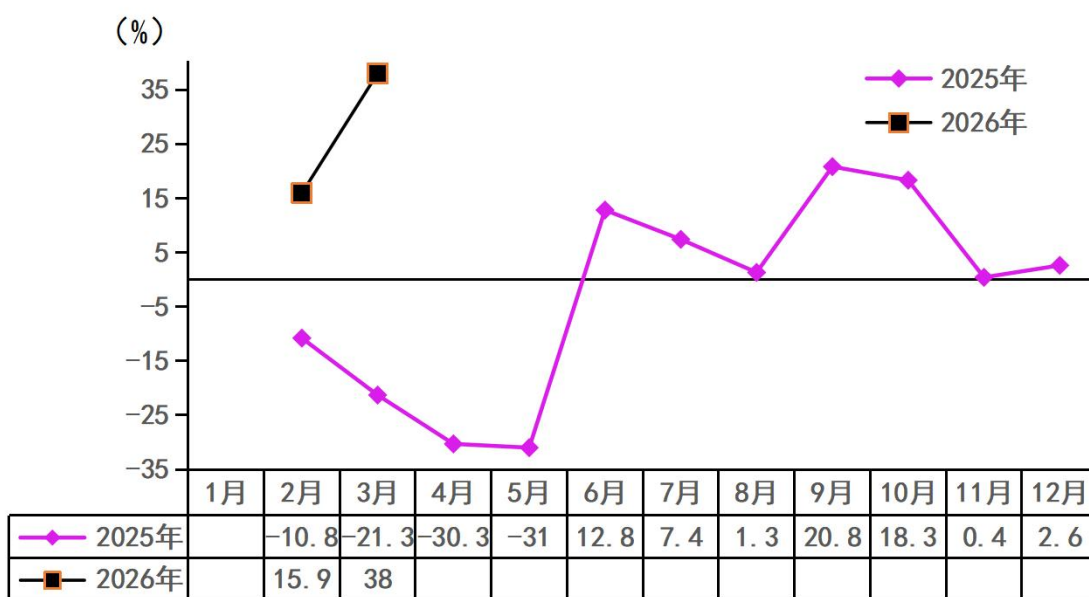
地区生产总值（GDP）累计增长走势图



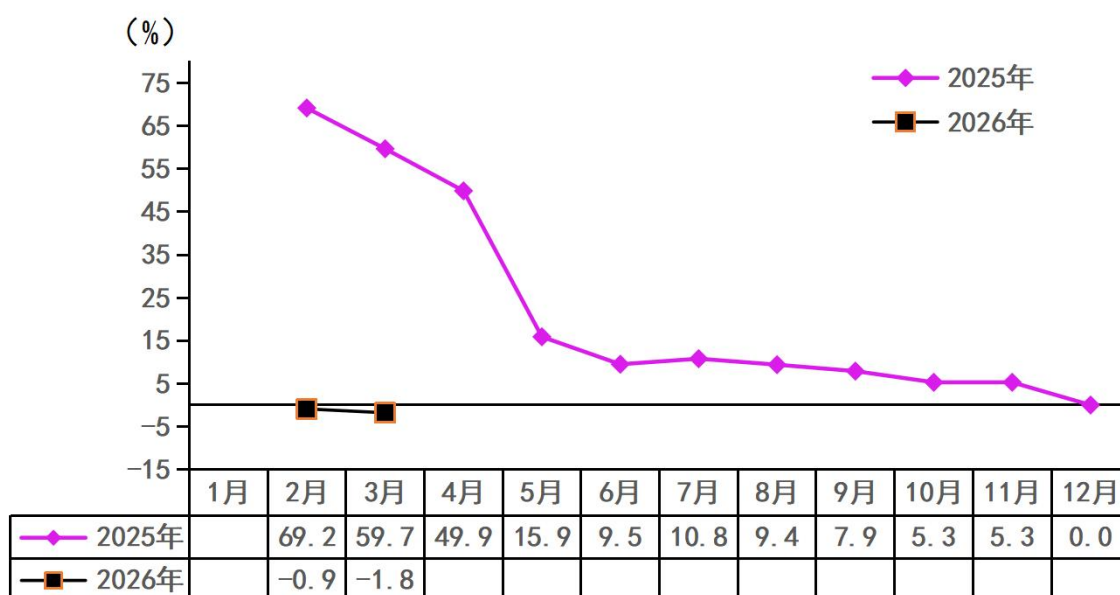
社会消费品零售总额累计增长走势图



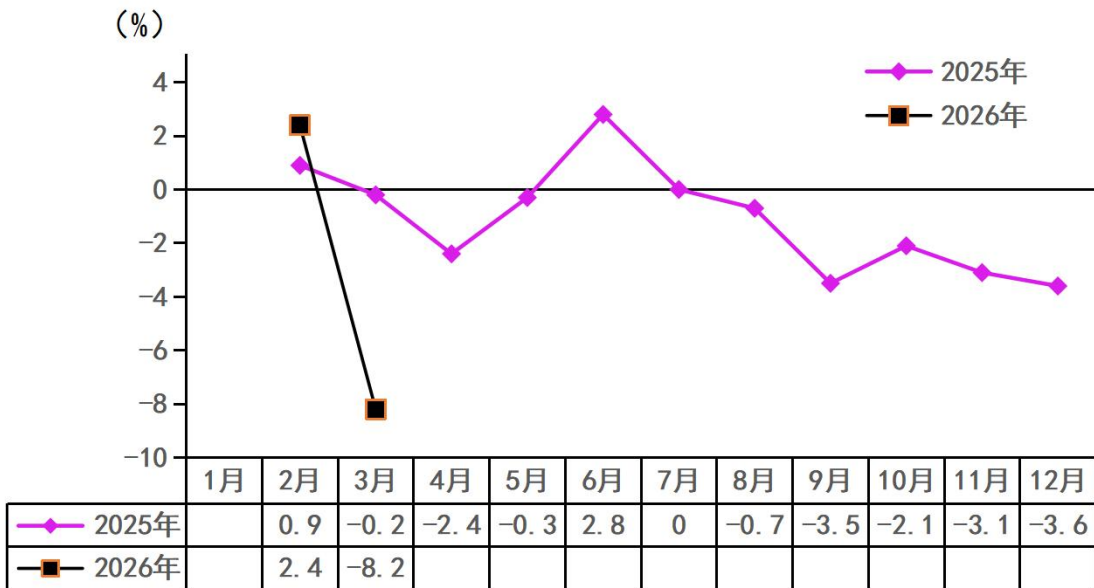
地方公共财政预算收入累计增长走势图



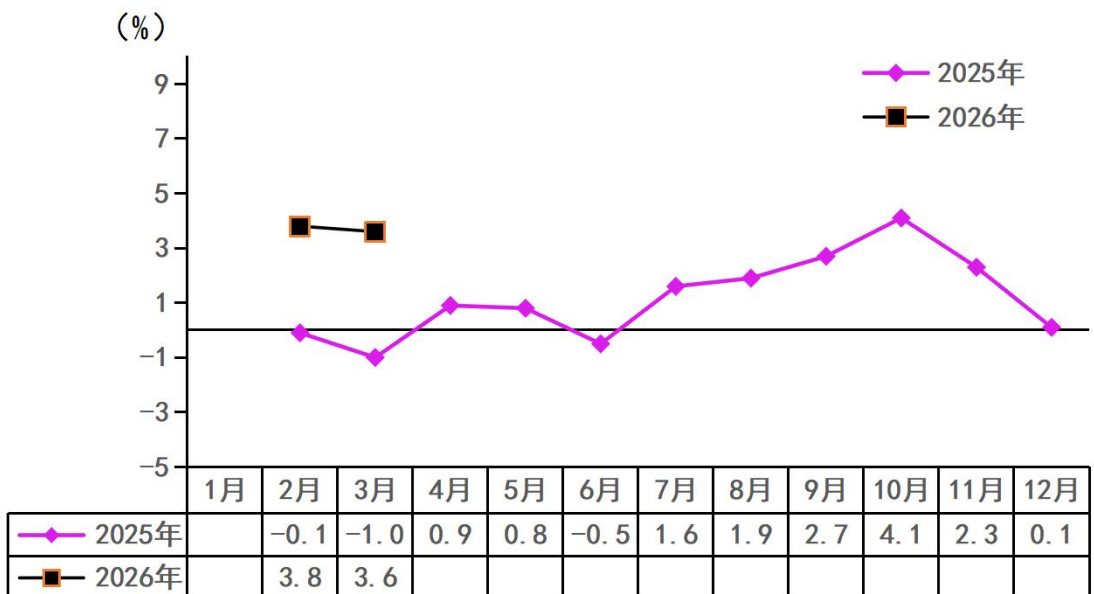
地方公共财政预算支出累计增长走势图



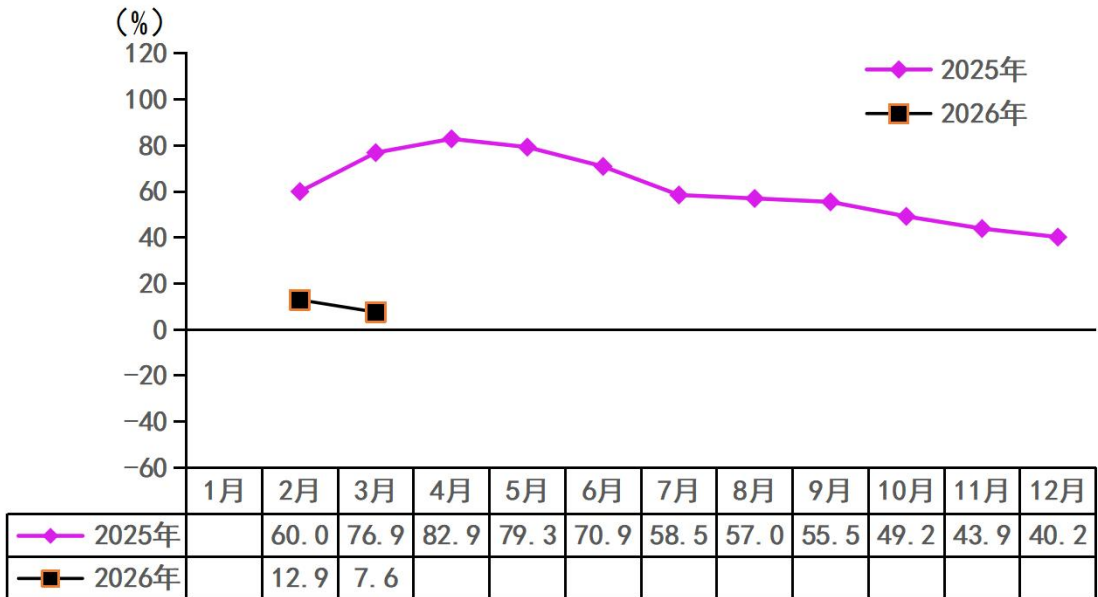
税收收入增长走势图



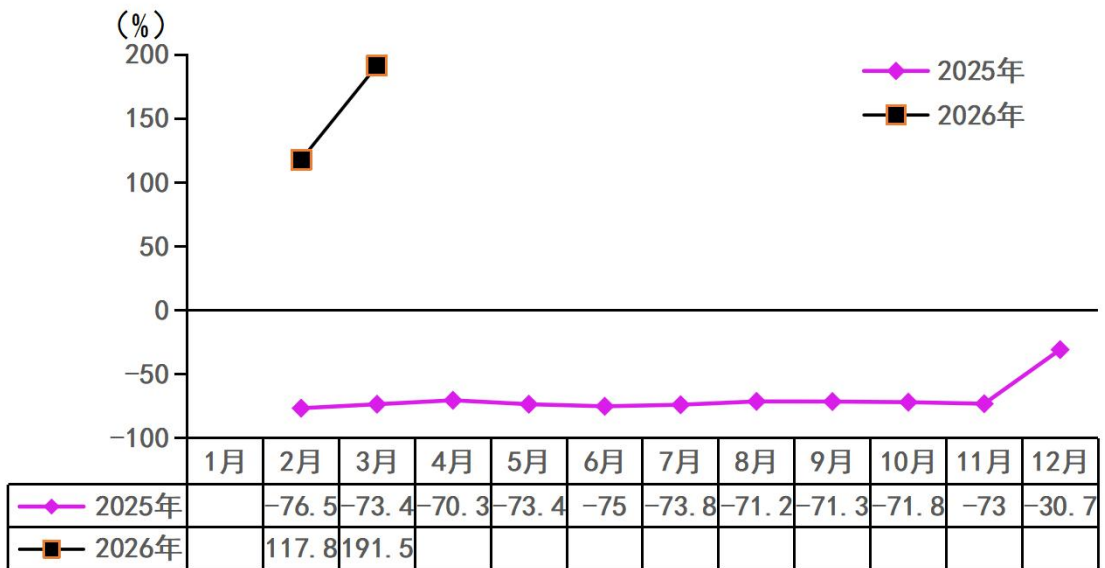
期末金融机构贷款余额增长走势图



工业用电量累计增长走势图



房地产投资累计增长走势图



紫金县国民经济主要指标

单位：万元

指标名称	1-3月	增长 (%)
地区生产总值	363538	3.3
#第一产业增加值	66723	8.4
第二产业增加值	78437	6.4
第三产业增加值	218378	0.7
农林牧渔业总产值	115721	9.0
规模以上工业增加值		7.5
固定资产投资额（不含临江、古竹）		7.5
社会消费品零售总额	162606	2.1
地方一般公共预算收入	24590	38.0
地方一般公共预算支出	210561	-1.8
税收收入	22451	-8.2
全社会用电量（万千瓦时）	84953	7.7
#工业用电量	60206	7.6

注：①国家统计局制度规定，地区生产总值、农业总产值、全社会工业总产值、全社会工业增加值按季度统计（下同）。②地区生产总值、农业总产值、工业总产值、工业增加值绝对数按现行价格计算，增长速度按可比价格计算（下同）。③居民消费价格指数、工业生产者出厂价格指数单位为上年同期=100。

地区生产总值、农林牧渔业总产值

单位：万元

县、区	1-3月	增长%
全市地区生产总值	3313993	3.1
源城区	1386281	4.6
#不含高新区、城东	807318	6.3
东源县	436664	-0.5
和平县	322449	-2.0
龙川县	467668	5.1
紫金县	466460	3.5
#不含临江、古竹	363538	3.3
第一产业	66723	8.4
第二产业	78437	6.4
第三产业	218378	0.7
连平县	234471	4.6
其中：江东新区	173202	5.5
全市农林牧渔业总产值	465100	6.8
源城区	15956	3.1
#不含高新区、城东	15435	3.2
东源县	100804	8.3
和平县	77948	5.5
龙川县	75630	6.8
紫金县	133567	9.6
#不含临江、古竹	115721	9.0
农业	57308	3.4
林业	28132	13.4
牧业	25014	20.2
渔业	1953	-9.5
服务业	3315	10.3
连平县	61187	5.2
其中：江东新区	18366	12.9

规模以上工业

单位：万元

指 标 名 称	1-3月	增长 (%)
规模以上工业企业 (个)	695	
源城区	271	
#不含高新区、城东	97	
高新区	174	
东源县	112	
和平县	56	
龙川县	74	
紫金县	115	
#不含临江、古竹	64	
连平县	67	
其中：江东新区	51	
规模以上工业增加值		0.8
源城区		6.5
#不含高新区、城东		12.9
高新区		3.1
东源县		-19.8
和平县		-37.0
龙川县		9.6
紫金县		7.6
#不含临江、古竹		7.5
连平县		12.2
其中：江东新区		7.7

1-3月规模以上工业企业

单位：个

指标名称	本月	累计
新上规模企业		32
源城区		6
#不含高新区、城东		1
高新区		5
东源县		4
和平县		3
龙川县		7
紫金县		5
#不含临江、古竹		3
连平县		7
其中：江东新区		2
下规模企业		5
源城区		
#不含高新区、城东		
高新区		
东源县		1
和平县		4
龙川县		
紫金县		
#不含临江、古竹		
连平县		
其中：江东新区		

注：下规模企业是指由规模以上转为规模以下、关停并转等原因退出规模以上工业统计范围的企业。

工业园区

单位：万元

县、区	1-3月	增长%
企业数量（个）	543	
市高新区	174	
源城工业园	61	
东源工业园	68	
和平工业园	45	
龙川工业园	46	
紫金工业园	42	
连平工业园	58	
江东新区工业园	49	
工业增加值		1
市高新区		3.1
源城工业园		9.6
东源工业园		-21.3
和平工业园		-35.7
龙川工业园		18.7
紫金工业园		5.6
连平工业园		1.7
江东新区工业园		11.1
入库税收	97112	28.8
市高新区	40013	9.1
源城工业园	18770	161.7
东源工业园	9772	32.7
和平工业园	2401	23.0
龙川工业园	6196	22.0
紫金工业园	3620	-29.8
连平工业园	5914	51.2
江东新区工业园	10427	28.3

注：工业园区统计范围为规模以上工业企业；入库税收数据由市税务局提供。

1-3月规模以上工业主要产品产量

指标名称	计量单位	1-3月	增长%
铁矿石原矿量	万吨	16.6	13.7
皮革鞋靴	万双	16.7	-73.2
化学原料药	吨	180.4	38.8
水泥	万吨	0.90	-18.2
钢材	万吨	52.6	29.2
粗钢	万吨	15.7	25.6
商品混凝土	万立方米	9.0	79.5

用电量

单位：万千瓦时

指标名称	1-3月	增长%
全社会用电量	337947	7.6
源城区	104344	13.2
#不含高新区、城东	67477	17.6
高新区	36867	5.8
东源县	41472	-4.7
和平县	21345	2.2
龙川县	37224	2.2
紫金县	84953	7.7
连平县	30785	0.6
江东新区	8862	13.9
工业用电量	179080	6.5
源城区	44089	14.7
#不含高新区、城东	9535	64.5
高新区	34554	5.8
东源县	19330	-16.5
和平县	6424	2.9
龙川县	14790	-2.1
紫金县	60206	7.6
连平县	18385	-0.5
江东新区	6813	18.3

1-3月规模以上工业销售产值

单位：万元

指标名称	本月	本期 累计	上年同 期累计	累计比 上年同 期±%
紫金县工业销售总产值	146283	330667	320212	3.3
1、轻工业	11469	33580	37825	-5.9
2、重工业	134815	295087	282387	4.5
在总计中:1.国有	999	4128	4831	-14.6
2.集体	0	0	0	0.0
3.股份合作	132179	288570	261036	10.5
4.外商及港澳台	12965	37595	53978	-30.4
5.其他	141	375	367	2.2

1-3月牲畜生产情况

指标名称	计量 单位	1-3月	上年同 期累计	累计比 上年同 期±%
紫金县牲畜生产情况				
一、出栏肉猪	头	76433	63351	21.0
猪肉产量	吨	5640	4698.4	20.0
二、出售和自宰肉用牛	头	563	741	-24.0
牛肉产量	吨	74.6	104	-28.0
三、出售和自宰肉用家禽	只	3080363	2498141	23.0
禽肉产量	吨	4090.1	3198	28.0
四、禽蛋产量	吨	538.1	705	-24.0
鸡蛋	吨	453.6	619	-27.0
五、期末猪存栏	头	210585	179583	17.0
能繁殖母猪	头	26343	26289	0.0
六、期末大牲畜存栏	头	11062	12944	-15.0
肉用牛	头	11062	12944	-15.0
七、期末家禽存栏	只	3762008	2888605	30.0
鸡	只	3327701	2711701	23.0

财政收支、税收收入

单位：万元

县、区	1-3月	增长%
一般公共预算收入	260965	6.6
市本级	72781	6.3
江东新区	8259	5.2
高新区	12276	-3.9
源城区	35481	29.0
东源县	55482	-13.0
和平县	17333	7.3
龙川县	34199	12.6
紫金县 (不含临江、古竹)	24590	38.0
连平县	21099	2.3
一般公共预算支出	1241510	4.4
市本级	186396	15.5
江东新区	28292	11.4
高新区	14788	79.6
源城区	106428	6.3
东源县	220097	12.0
和平县	144790	-2.2
龙川县	237153	2.1
紫金县 (不含临江、古竹)	210561	-1.8
教育支出	34337	-1.0
连平县	136085	-0.1
税收收入	278040	7.7
源城区	93291	8.7
高新区	50833	8.0
江东新区	10710	-9.7
东源县	35871	8.8
和平县	10469	-13.1
龙川县	27702	10.4
紫金县	22451	-8.2
连平县	26713	41.9

固定资产投资（一）

指 标 名 称	1-3月增长%
固定资产投资	10.1
源城区	15.4
#不含高新区、城东	25.3
高新区	6.2
东源县	6.7
和平县	6.4
龙川县	9.1
紫金县	7.8
#不含临江、古竹	7.5
其中：县内项目	7.5
#第一产业	136.0
连平县	8.4
其中：江东新区	8.3
工业投资	6.4
源城区	1.0
#不含高新区、城东	-3.7
高新区	3.7
东源县	34.6
和平县	-6.1
龙川县	-9.2
紫金县	13.6
#不含临江、古竹	17.7
连平县	17.0
其中：江东新区	3.4

固定资产投资（二）

指标名称	1-3月	增长%
固定资产投资总计（不含临江古竹）		7.5
其中：①项目投资		5.9
房地产开发		191.5
②工业固定资产投资		14.1
设备投资		57.7
新增固定资产		
建设项目(个)	85	
施工项目	81	
其中：新开工	15	
全部建成投产		

对外经济

单位：亿元、万元

指标名称	1-3月	增长%
进出口总额	1.7	-17.0
出口总额	1.6	-18.1
实际利用外商直接投资	37626	332.4
源城区（不含高新区、城东）	35781	11631.5
高新区	134	-95.7
东源县	797	-64.8
和平县	7	
龙川县	80	40.4
紫金县（不含临江、古竹）	91	-54.0
连平县	708	-74.4
江东新区	28	

注：进出口数据由河源海关统计；实际利用外商直接投资数据由市商务局提供。

商品房销售面积、社会消费品零售总额

单位：万平方米、万元

指 标 名 称	1-3月	增长%
商品房销售面积	16.62	-16.8
源城区	6.93	-12.0
#不含高新区、城东	5.80	3.8
高新区	0.30	-61.6
东源县	2.09	-56.6
和平县	1.06	1.1
龙川县	3.04	0.9
紫金县	2.62	13.0
#不含临江、古竹	0.95	-12.8
连平县	0.89	-2.1
其中：江东新区	2.50	-8.8
社会消费品零售总额	1144465	1.1
源城区	441274	-0.3
#不含高新区、城东	398217	-1.2
高新区	11059	14.6
东源县	132640	3.0
和平县	108217	4.6
龙川县	180575	3.0
紫金县	175648	0.6
#不含临江、古竹	162606	2.1
连平县	106112	-0.6
其中：江东新区	45040	-0.5

房地产投资、销售

指标名称	单位	1-3月	增长 (%)
一、房地产开发投资	万元		191.5
二、房地产销售面积	平方米	9515	-12.8
三、房地产企业个数	个	7	
项目个数	个	7	
新增项目	个		

建筑业总产值、企业数

指标名称	单位	1-3月	增长 (%)
一、建筑业总产值	万元	34761	12.3
二、建筑业企业个数	个	30	

注：“建筑业总产值、企业数”按季度调查

限额以上商贸企业

单位：个

指 标 名 称	法 人	大 个 体	总 计
新上限额单位	6		6
源城区	3		3
#不含高新区、城东	3		3
高新区			
东源县	1		1
和平县			
龙川县	1		1
紫金县	1		1
#不含临江、古竹	1		1
连平县			
其中：江东新区			
在库单位	506	155	661
源城区	298	34	332
#不含高新区、城东	255	25	280
高新区	30	3	33
东源县	42	27	69
和平县	39	31	70
龙川县	50	8	58
紫金县	51	43	94
#不含临江、古竹	39	35	74
连平县	26	12	38
其中：江东新区	25	14	39

注：限额以上商贸企业是指年主营业务收入2000万元及以上的批发业、年主营业务收入500万元及以上的零售业、年主营业务收入200万元及以上住宿和餐饮业法人单位及大个体户。

金 融

单位：亿元

指 标 名 称	3月末	增长%
金融机构各项存款余额	2025.98	5.6
市辖区	866.89	8.7
东源县	208.18	2.7
和平县	172.02	0.9
龙川县	372.62	6.8
紫金县	241.05	0.6
连平县	165.22	3.7
金融机构各项贷款余额	2004.57	5.0
市辖区	1097.19	3.9
东源县	272.82	6.5
和平县	147.27	2.5
龙川县	237.35	6.5
紫金县	156.06	3.6
连平县	93.87	17.6

注：因统计制度原因，分地区数据未包含外资银行机构数据，故分地区相加不等于全市。

居民人均可支配收入

单位：元

指 标 名 称	1-3月	增长%
全体居民人均可支配收入	8465	5.5
源城区	11831	3.5
东源县	7387	5.6
和平县	7364	5.5
龙川县	7159	6.3
紫金县（不含临江、古竹）	7829	6.2
连平县	6418	6.5
江东新区	8111	5.2
城镇常住居民人均可支配收入	10091	4.2
源城区	11928	3.4
东源县	9016	3.9
和平县	8748	3.5
龙川县	8627	5.0
紫金县（不含临江、古竹）	9258	4.9
连平县	7624	5.2
江东新区	9067	4.2
农村常住居民人均可支配收入	6541	6.0
源城区	8502	6.0
东源县	6592	6.4
和平县	6494	6.1
龙川县	6199	5.9
紫金县（不含临江、古竹）	6861	6.4
连平县	5516	6.9
江东新区	5723	5.7