

内部资料
注意保存

紫金县 宏观经济监测 月报



2026.02

紫金县统计局编
二〇二六年三月

目 录

紫金县经济运行简况·····	1
主要经济指标统计图·····	3
紫金县国民经济主要指标·····	7
地区生产总值、农林牧渔总产值·····	8
全社会工业生产·····	9
规模以上工业·····	10
规模以上工业企业·····	11
工业园区·····	12
主要工业产品产量、用电量·····	13
规模以上工业销售产值、牲畜生产情况·····	14
财政收支、税收收入·····	15
固定资产投资（一）·····	16
固定资产投资（二）·····	17
对外经济·····	17
商品房销售面积·····	18
社会消费品零售总额·····	18
房地产投资、销售·····	19
建筑业总产值、企业数·····	19
限额以上商贸企业·····	20
各县金融·····	21
各县可支配收入·····	22

2026年1-2月紫金县经济运行简况

1-2月，紫金县委、县政府认真贯彻落实中央、省、市各项经济工作部署，坚持稳中求进工作总基调，聚焦高质量发展首要任务，统筹抓好经济运行调度、项目攻坚、企业服务与要素保障，全力推动2026年经济平稳开局，全县宏观经济保持稳定增长。

（一）采矿业高速增长，制造业支撑有力。1-2月，我县规模以上工业增加值同比增长9%。从三大门类看，规模以上采矿业增加值同比增长109.1%；规模以上制造业增加值同比增长4.9%；规模以上电力燃气及水的生产和供应业增加值同比下降11.1%。

（二）固定资产投资回升向好，工业投资高速增长。1-2月，我县固定资产投资同比增长14.1%，增速比2025年（-24.9%）回升39个百分点。分产业看，第一产业投资同比增长377%；工业投资（第二产业投资）同比增长28.9%，增速比2025年（-40.5%）回升69.4个百分点；第三产业投资同比下降22.2%，比2025年（12.6%）回落34.8个百分点。分领域看，全县设备工器具购置投资同比增长14.3%，增速比2025年（-31.2%）回升45.5个百分点；建安工程投资同比增长15%，增速比2025年（-24.8%）回升39.8个百分点；其他费用同比下降37.8%，降幅比2025年（-20.6%）扩大17.2个百分点。

（三）房地产市场持续低迷，住宅销售下降明显。1-2月，我县商品房销售面积3560平方米，同比下降34.5%，降幅较2025年（-30.2%）扩大4.3个百分点。分用途看，1-2月全县住宅销售面积2528平方米，同比下降43%；其他销售面积1032平方米，同比增长2.9%。房地产开发投资同比增长117.8%，增速比2025年（-30.7%）加快148.5个百分点。

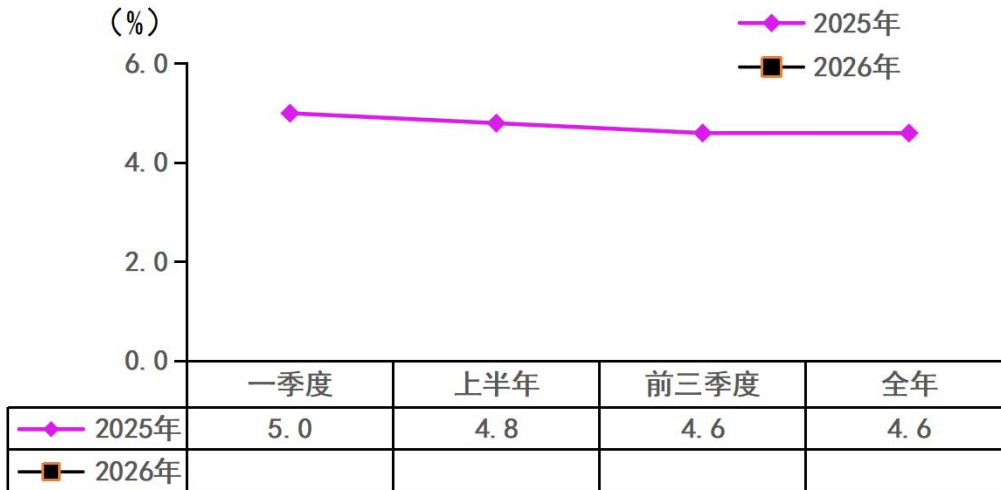
（四）消费保持增长态势，网络零售向好。1-2月，我县社会消费品零售总额11.63亿元，同比增长2.3%，增速比2025年下滑1.6个百分点。限额以上单位烟酒类、服装、鞋帽、针织品类、家用电器和音像器材类、中西药品类零售额正增长，分别同比增长8.8%、5.9%、9.2%、31.9%。由于春节期间居民网购需求强烈，线上消费保持快速增长，全县限额以上批零单位通过公共网络实现商品零售额同比增长293%。

（五）财税收入同比增长，金融信贷市场稳健运行。1-2月，全县实现一般公共预算收入1.4亿元，同比增长15.9%；实现税收收入1.66亿元，同比增长2.4%。完成一般公共预算支出17.35亿元，同比下降0.9%，其中，公共安全支出、教育支出、农林水支出、商业服务业等支出同比分别下降22%、7%、23%、77%，科学技术支出、文化旅游体育与传媒支出、社会保障和就业支出、卫生健康支出、住房保障支出同比分别增长117%、64%、11%、6%、6%、1%。

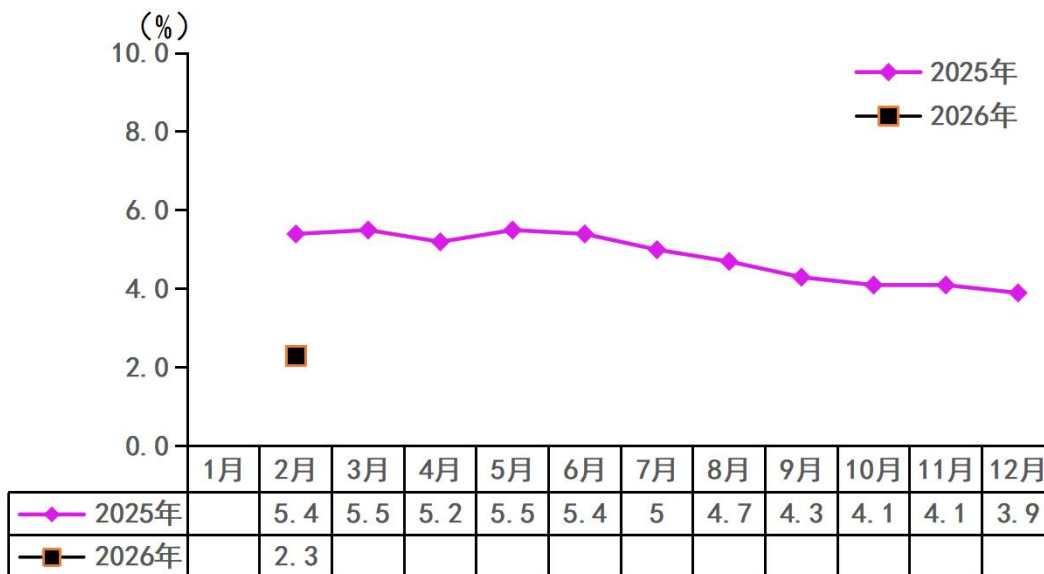
截至2月末，全县金融机构各项存款余额237.79亿元，同比增长1.3%；金融机构各项贷款余额151.83亿元，同比增长3.8%，存贷款比例为63.9%。

主要经济指标统计图

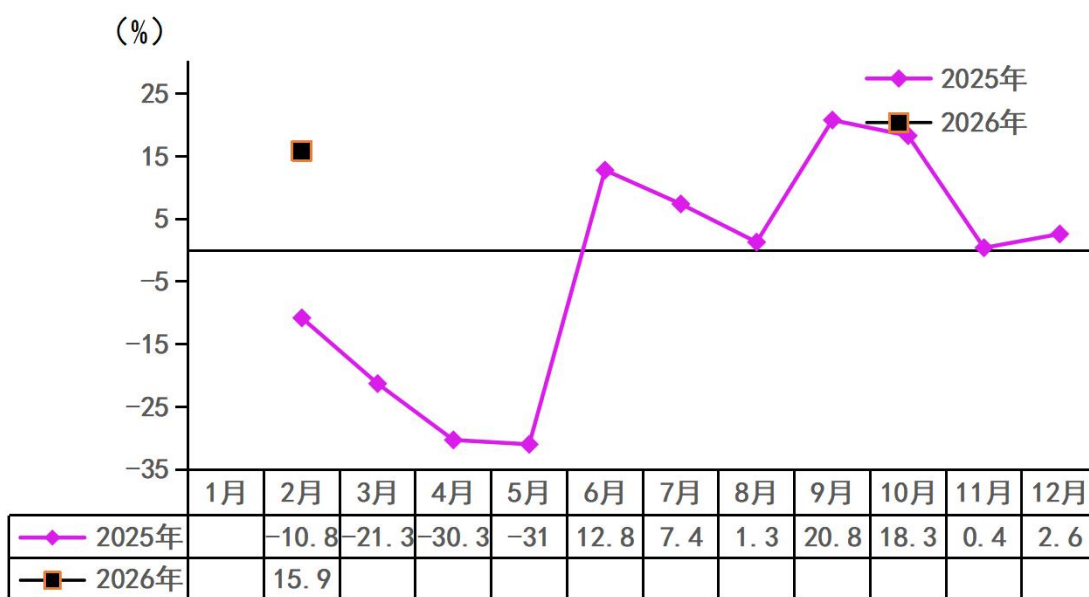
地区生产总值（GDP）累计增长走势图



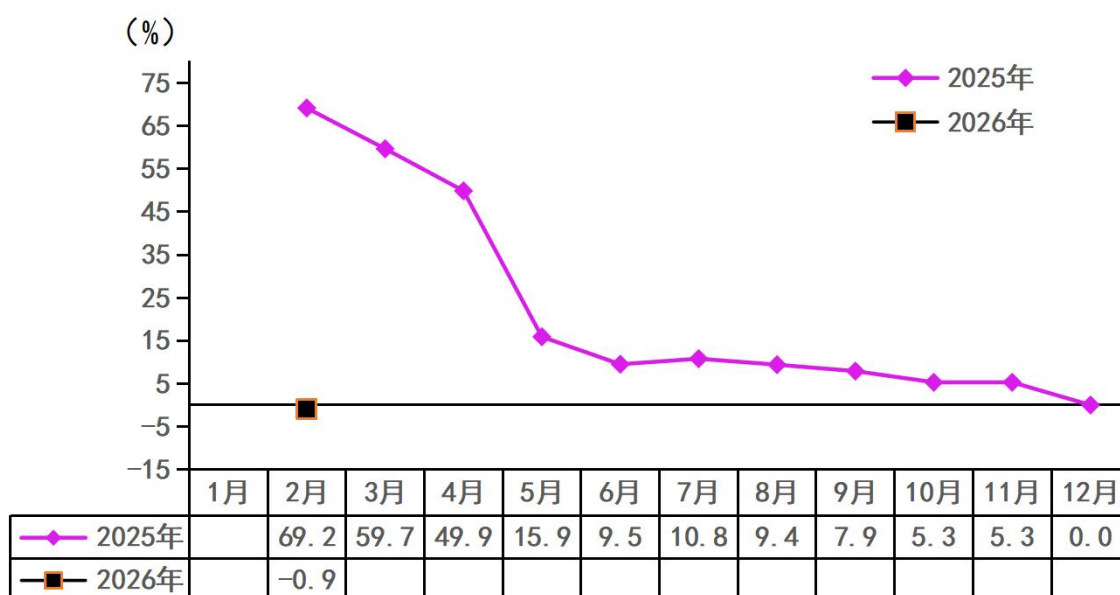
社会消费品零售总额累计增长走势图



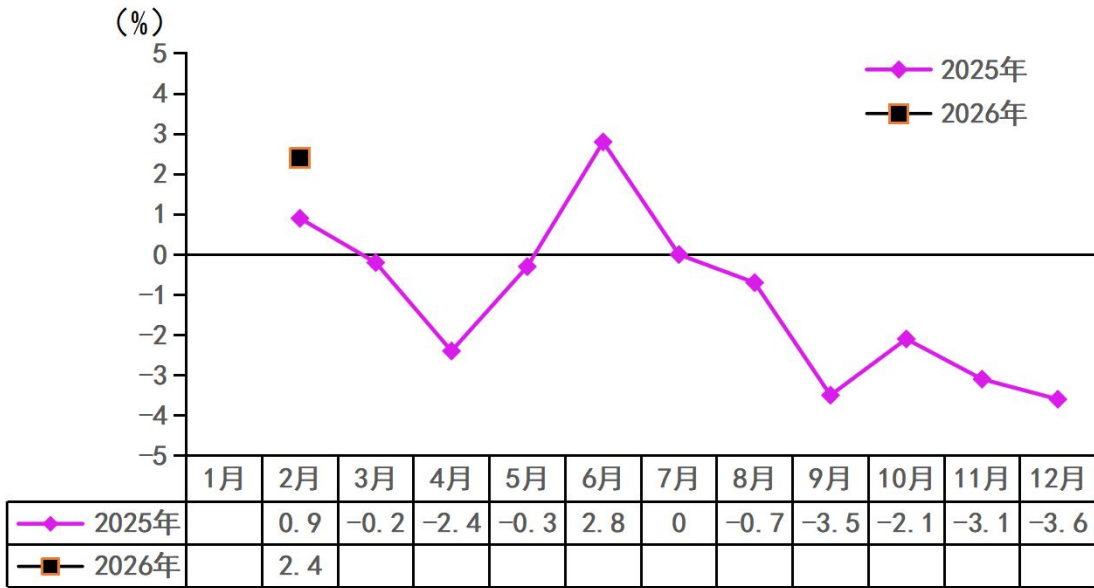
地方公共财政预算收入累计增长走势图



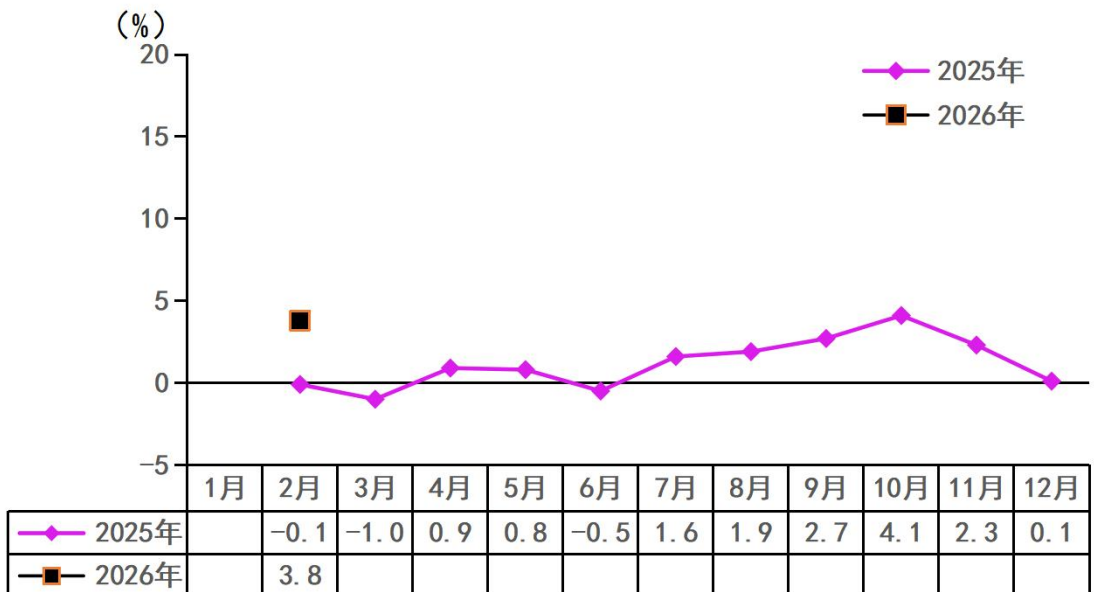
地方公共财政预算支出累计增长走势图



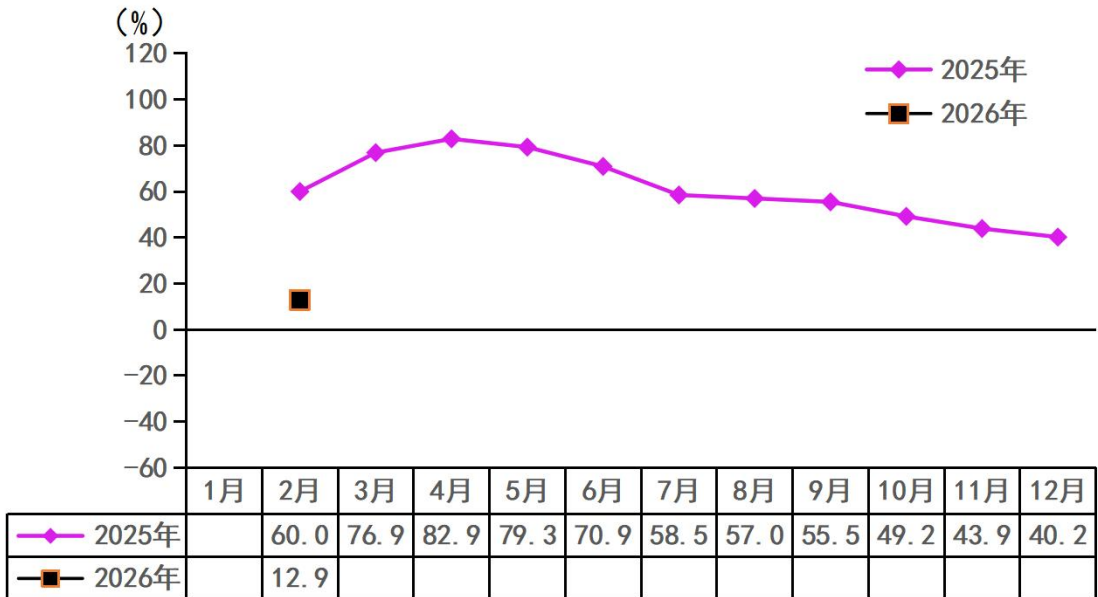
税收收入增长走势图



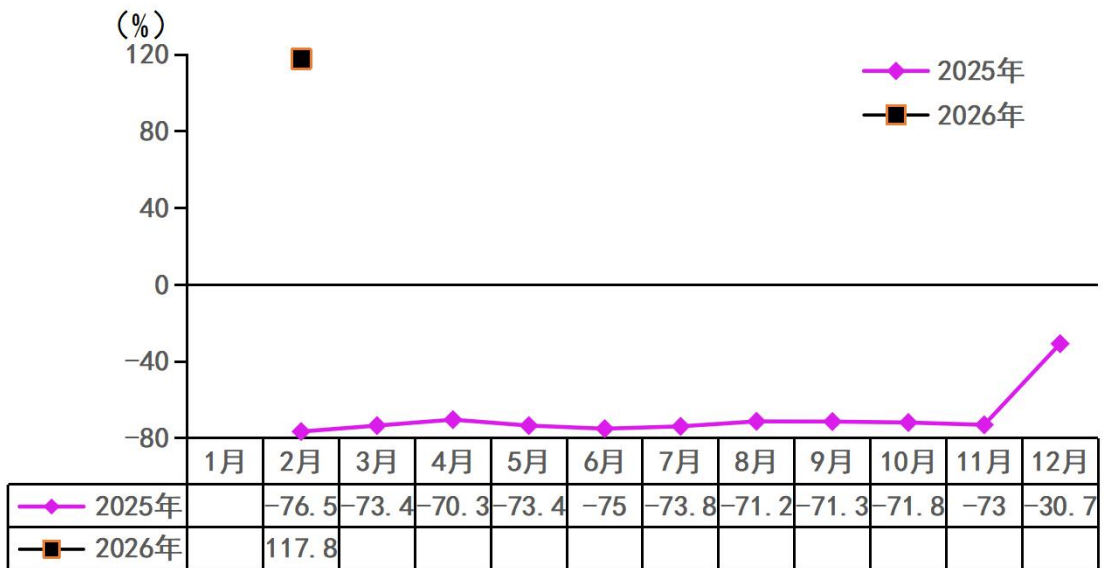
期末金融机构贷款余额增长走势图



工业用电量累计增长走势图



房地产投资累计增长走势图



紫金县国民经济主要指标

单位：万元

指标名称	1-2月	增长 (%)
地区生产总值		
#第一产业增加值		
第二产业增加值		
第三产业增加值		
农林牧渔业总产值		
全社会工业增加值		
规模以上工业增加值		9.0
固定资产投资额（不含临江、古竹）		14.1
社会消费品零售总额	116272	2.3
地方一般公共预算收入	13967	15.9
地方一般公共预算支出	173521	-0.9
税收收入	16574	2.4
全社会用电量（万千瓦时）	50708	11.4
#工业用电量	33851	12.9

注：①国家统计局制度规定，地区生产总值、农业总产值、全社会工业总产值、全社会工业增加值按季度统计（下同）。②地区生产总值、农业总产值、工业总产值、工业增加值绝对数按现行价格计算，增长速度按可比价格计算（下同）。③居民消费价格指数、工业生产者出厂价格指数单位为上年同期=100。

地区生产总值、农林牧渔业总产值

单位：万元

县、区	1-2月	增长%
全市地区生产总值 源城区 #不含高新区、城东 东源县 和平县 龙川县 紫金县 #不含临江、古竹 第一产业 第二产业 第三产业 连平县 其中：江东新区 全市农林牧渔业总产值 源城区 #不含高新区、城东 东源县 和平县 龙川县 紫金县 #不含临江、古竹 农业 林业 牧业 渔业 服务业 连平县 其中：江东新区		

全社会工业生产

单位：万元

指 标 名 称	1-2月	增长 (%)
全社会工业增加值		
其中：源城区		
#不含高新区、城东		
高新区		
东源		
和平		
龙川		
紫金县		
#紫金（不含临江、古竹）		
连平		
其中：江东新区		

注：1. 国家统计制度规定，本表指标按季度统计。2. 工业增加值绝对数按现行价计算，增长速度按可比价计算(下同)。3. 各县区工业增加值之和不等于全市工业增加值(下同)。

规模以上工业

单位：万元

指 标 名 称	1-2月	增长 (%)
规模以上工业企业 (个)	695	
源城区	271	
#不含高新区、城东	97	
高新区	174	
东源县	112	
和平县	56	
龙川县	74	
紫金县	115	
#不含临江、古竹	64	
连平县	67	
其中：江东新区	51	
规模以上工业增加值		1.4
源城区		6.7
#不含高新区、城东		15.2
高新区		2.2
东源县		-22.9
和平县		-34.3
龙川县		2.3
紫金县		8.1
#不含临江、古竹		9.0
连平县		35.0
其中：江东新区		7.1

1-2月规模以上工业企业

单位：个

指标名称	本月	累计
新上规模企业	32	32
源城区	6	6
#不含高新区、城东	1	1
高新区	5	5
东源县	4	4
和平县	3	3
龙川县	7	7
紫金县	5	5
#不含临江、古竹	3	3
连平县	7	7
其中：江东新区	2	2
下规模企业	5	5
源城区		
#不含高新区、城东		
高新区		
东源县	1	1
和平县	4	4
龙川县		
紫金县		
#不含临江、古竹		
连平县		
其中：江东新区		

注：下规模企业是指由规模以上转为规模以下、关停并转等原因退出规模以上工业统计范围的企业。

工业园区

单位：万元

县、区	1-2月	增长%
企业数量（个）	543	
市高新区	174	
源城工业园	61	
东源工业园	68	
和平工业园	45	
龙川工业园	46	
紫金工业园	42	
连平工业园	58	
江东新区工业园	49	
工业增加值		0.5
市高新区		2.2
源城工业园		8
东源工业园		-21.7
和平工业园		-33
龙川工业园		5.2
紫金工业园		5.5
连平工业园		23.1
江东新区工业园		10.7
入库税收	73793	42.7
市高新区	33645	19.5
源城工业园	12332	104.9
东源工业园	8358	87.4
和平工业园	1117	-11.2
龙川工业园	3991	43.1
紫金工业园	2516	-26.5
连平工业园	4437	178.0
江东新区工业园	7398	85.4

注：工业园区统计范围为规模以上工业企业；入库税收数据由市税务局提供。

1-2月规模以上工业主要产品产量

指标名称	计量单位	1-2月	增长%
铁矿石原矿量	万吨	7.1	108.8
皮革鞋靴	万双	15.9	-59.4
化学原料药	吨	0.0	0.0
水泥	万吨	0.7	40.0
钢材	万吨	41.7	74.5
粗钢	万吨	10.8	28.6
商品混凝土	万立方米	7.4	-73.9

用电量

单位：万千瓦时

指标名称	1-2月	增长%
全社会用电量	215841	13.0
源城区	66045	14.1
#不含高新区、城东	42382	16.3
高新区	23662	10.4
东源县	26838	4.1
和平县	14593	12.2
龙川县	24316	3.0
紫金县	50708	11.4
连平县	19603	9.1
江东新区	5539	32.9
工业用电量	109509	17.2
源城区	26838	15.9
#不含高新区、城东	4678	48.9
高新区	22160	10.7
东源县	11922	-2.1
和平县	4264	52.8
龙川县	8891	15.6
紫金县	33851	12.9
连平县	11040	14.3
江东新区	4421	43.3

1-2月规模以上工业销售产值

单位：万元

指标名称	本月	本期 累计	上年同 期累计	累计比 上年同 期±%
紫金县工业销售总产值	36090.4	184721.6	177358.7	4.2
1、轻工业	9636	23203.4	24474.8	-5.2
2、重工业	26454.4	161518.2	152883.9	5.6
在总计中:1.国有	1514.6	3129	3522.3	-11.2
2.集体	0	0	0	0
3.股份合作	26122.9	158517.2	140425	12.9
4.外商及港澳台	8341.9	22841.8	33251.1	-31.3
5.其他	110.9	233.6	160.2	45.8

1-2月牲畜生产情况

指标名称	计量 单位	1-2月	上年同 期累计	累计比 上年同 期±%
紫金县牲畜生产情况				
一、出栏肉猪	头			
猪肉产量	吨			
二、出售和自宰肉用牛	头			
牛肉产量	吨			
三、出售和自宰肉用家禽	只			
禽肉产量	吨			
四、禽蛋产量	吨			
鸡蛋	吨			
五、期末猪存栏	头			
能繁殖母猪	头			
六、期末大牲畜存栏	头			
肉用牛	头			
七、期末家禽存栏	只			
鸡	只			

财政收支、税收收入

单位：万元

县、区	1-2月	增长%
一般公共预算收入	170602	0.1
市本级	50327	15.4
江东新区	1796	-7.5
高新区	9369	-8.8
源城区	25449	25.2
东源县	26838	-50.9
和平县	11271	37.5
龙川县	29918	22.0
紫金县 （不含临江、古竹）	13967	15.9
连平县	12832	82.8
一般公共预算支出	937026	10.6
市本级	134770	11.5
江东新区	22861	26.7
高新区	10431	92.0
源城区	82828	18.9
东源县	161425	25.2
和平县	112383	0.8
龙川县	161392	3.1
紫金县 （不含临江、古竹）	173521	-0.9
教育支出	28124	-7.0
连平县	110707	30.9
税收收入	208614	8.7
源城区	68104	1.9
高新区	40753	10.5
江东新区	7828	1.0
东源县	26986	8.6
和平县	7182	-17.0
龙川县	19947	12.4
紫金县	16574	2.4
连平县	21240	63.6

固定资产投资（一）

指 标 名 称	1-2月增长%
固定资产投资	8.1
源城区	9.9
#不含高新区、城东	15.2
高新区	5.4
东源县	6.5
和平县	5.0
龙川县	9.2
紫金县	9.7
#不含临江、古竹	14.1
其中：县内项目	14.1
#第一产业	377.4
连平县	5.6
其中：江东新区	5.1
工业投资	-1.4
源城区	1.7
#不含高新区、城东	-1.3
高新区	3.5
东源县	47.9
和平县	-0.5
龙川县	-7.3
紫金县	19.9
#不含临江、古竹	28.9
连平县	-82.5
其中：江东新区	4.5

固定资产投资（二）

指标名称	1-2月	增长%
固定资产投资总计（不含临江古竹）		14.1
其中：①项目投资		12.4
房地产开发		117.8
②工业固定资产投资		28.9
设备投资		8.3
新增固定资产		
建设项目(个)	72	
施工项目	68	
其中：新开工	7	
全部建成投产		

对外经济

单位：亿元、万元

指标名称	1-2月	增长%
进出口总额	1.1	-0.4
出口总额	1.1	1.1
实际利用外商直接投资	2626	-65.5
源城区（不含高新区、城东）	781	184.0
高新区	134	-95.6
东源县	797	-64.8
和平县	7	
龙川县	80	
紫金县（不含临江、古竹）	91	
连平县	708	-64.5
江东新区	28	

注：进出口数据由河源海关统计；实际利用外商直接投资数据由市商务局提供。

商品房销售面积、社会消费品零售总额

单位：万平方米、万元

指 标 名 称	1-2月	增长%
商品房销售面积	8.22	-22.7
源城区	3.54	11.8
#不含高新区、城东	2.80	83.8
高新区	0.28	-37.9
东源县	0.95	-64.4
和平县	0.66	-11.0
龙川县	1.07	-50.1
紫金县	1.52	0.8
#不含临江、古竹	0.36	-34.5
连平县	0.47	21.2
其中：江东新区	1.63	-24.7
社会消费品零售总额	798797	1.8
源城区	303851	1.3
#不含高新区、城东	274579	0.5
高新区	7606	24.6
东源县	90776	1.6
和平县	76213	4.6
龙川县	127015	2.8
紫金县	126141	1.3
#不含临江、古竹	116272	2.3
连平县	74801	0.4
其中：江东新区	31535	0.9

房地产投资、销售

指 标 名 称	单 位	1-2月	增长 (%)
一、房地产开发投资	万元		117.8
二、房地产销售面积	平方米	3560	-34.5
三、房地产企业个数	个	7	
项目个数	个	7	
新增项目	个		

建筑业总产值、企业数

指 标 名 称	单 位	1-2月	增长 (%)
一、建筑业总产值	万元		
二、建筑业企业个数	个		

注：“建筑业总产值、企业数”按季度调查

限额以上商贸企业

单位：个

指 标 名 称	法 人	大 个 体	总 计
新上限额单位	6		6
源城区	3		3
#不含高新区、城东	3		3
高新区			
东源县	1		1
和平县			
龙川县	1		1
紫金县	1		1
#不含临江、古竹	1		1
连平县			
其中：江东新区			
在库单位	506	155	661
源城区	298	34	332
#不含高新区、城东	255	25	280
高新区	30	3	33
东源县	42	27	69
和平县	39	31	70
龙川县	50	8	58
紫金县	51	43	94
#不含临江、古竹	39	35	74
连平县	26	12	38
其中：江东新区	25	14	39

注：限额以上商贸企业是指年主营业务收入2000万元及以上的批发业、年主营业务收入500万元及以上的零售业、年主营业务收入200万元及以上住宿和餐饮业法人单位及大个体户。

金 融

单位：亿元

指 标 名 称	2月末	增长%
金融机构各项存款余额	1974.03	5.0
市辖区	836.10	7.9
东源县	203.20	0.4
和平县	167.96	0.5
龙川县	365.96	6.2
紫金县	237.79	1.3
连平县	163.02	3.8
金融机构各项贷款余额	1985.05	4.6
市辖区	1093.04	3.3
东源县	267.18	4.3
和平县	146.76	5.9
龙川县	232.53	5.5
紫金县	151.83	3.8
连平县	93.72	18.8

注：因统计制度原因，分地区数据未包含外资银行机构数据，故分地区相加不等于全市。

居民人均可支配收入

单位：元

指 标 名 称	1-2月	增长%
全体居民人均可支配收入		
源城区		
东源县		
和平县		
龙川县		
紫金县（不含临江、古竹）		
连平县		
江东新区		
城镇常住居民人均可支配收入		
源城区		
东源县		
和平县		
龙川县		
紫金县（不含临江、古竹）		
连平县		
江东新区		
农村常住居民人均可支配收入		
源城区		
东源县		
和平县		
龙川县		
紫金县（不含临江、古竹）		
连平县		
江东新区		