

内部资料
注意保存

紫 金 县

宏观经济监测

月 报



2025. 11

紫金县统计局编
二〇二五年十二月

目 录

紫金县经济运行简况·····	1
主要经济指标统计图·····	3
紫金县国民经济主要指标·····	7
地区生产总值、农林牧渔总产值·····	8
全社会工业生产·····	9
规模以上工业·····	10
规模以上工业企业·····	11
工业园区·····	12
主要工业产品产量、用电量·····	13
规模以上工业销售产值、牲畜生产情况·····	14
财政收支、税收收入·····	15
固定资产投资（一）·····	16
固定资产投资（二）·····	17
对外经济·····	17
商品房销售面积·····	18
社会消费品零售总额·····	18
房地产投资、销售·····	19
建筑业总产值、企业数·····	19
限额以上商贸企业·····	20
各县金融·····	21
各县可支配收入·····	22

2025年1-11月紫金县经济运行简况

1-11月，紫金县委、县政府认真贯彻落实中央、省、市各项经济工作部署，坚持稳中求进工作总基调，完整、准确、全面贯彻新发展理念，实现供给需求稳步改善，产业投资稳步推进，物价总体稳定，高质量发展扎实推进，全县经济运行总体稳定。

（一）工业经济回升向好。1-11月，全县工业增加值同比增长5.8%，比1-10月提高1.7个百分点。从门类看，规上采矿业增加值同比下降64.2%；规上制造业增加值同比增长31.7%，高出全部规模以上工业增加值增速25.9个百分点；规上电力、热力、燃气及水生产和供应业增加值同比增长16.8%。从经济类型看，国有企业增加值同比下降12.2%；股份制企业增加值同比增长12%；外商及港澳台商投资企业增加值同比下降17.9%；其他经济类型企业增加值同比增长4.7%。

（二）基础设施投资高速增长。1-11月，全县固定资产投资同比下降25.2%，分产业看：第一产业投资额同比下降53.1%；第二产业（工业）投资额同比下降44.1%；第三产业投资额同比增长31.2%。分投资类型看：基础设施投资同比增长33.1%；产业园投资同比下降64.8%；技改投资同比增长148.8%；建筑安装工程投资同比下降25.6%；房地产开发投资同比下降73%。

（三）房地产销售降幅略有收窄。1-11月，全县商品房销售面积5.04万平方米，同比下降22.2%，降幅较1-10月收窄7.1个百分点，较前三季度收窄7.1个百分点。11月当月商品房销售面积0.67万平方米，同比增长122.8%，降幅比10月当月加快151.7个百分点。

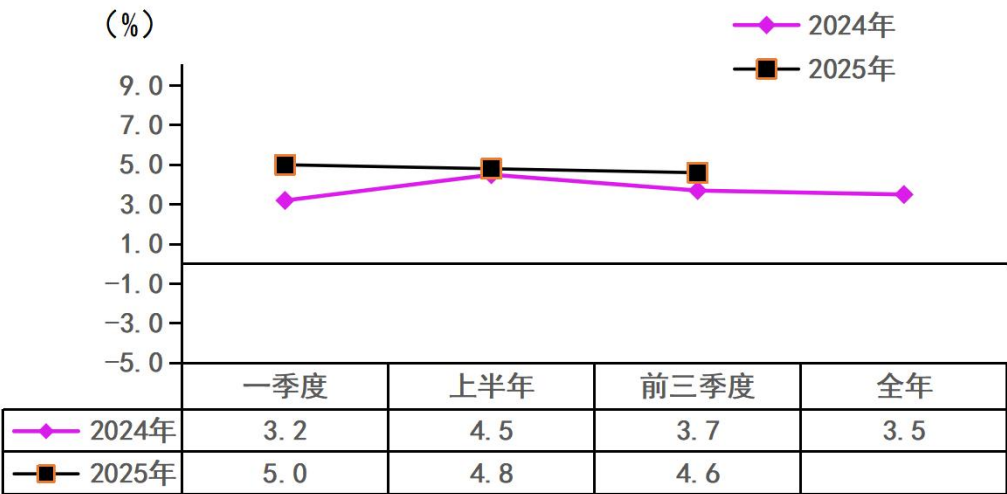
（四）消费市场整体保持活跃。1-11月，全县社会消费品零售总额55.16亿元，同比增长4.1%。限上单位销售额6.62亿元，同比增长3%。分行业看，限上批发业销售额0.37亿元，下降20.3%；限上零售业销售额5.26亿元，增长5%；限上住宿业销售额0.47亿元，下降5.3%；限上餐饮业销售额0.52亿元，增长12.8%。其中，网络零售额高速增长，11月当月全县限额以上单位通过公共网络实现的商品零售额同比增长535.1%，1-11月累计增长155.8%，比1-10月（129.2%）加快26.6个百分点，拉动全县社会消费品零售总额增速0.1个百分点，其中，拉动限额以上零售额总额增速1.4个百分点。

（五）财政收入平稳增长。1-11月，全县完成一般公共预算收入8.9亿元，同比增长0.4%。税收收入8.13亿元，同比下降3.1%。完成一般公共预算支出51.8亿元，同比增长5.3%，其中：国防支出增长79%，教育支出增长4%，文旅传媒支出增长17%，城乡社区支出下降4%，农林水支出增长8%，交通运输支出增长20%。

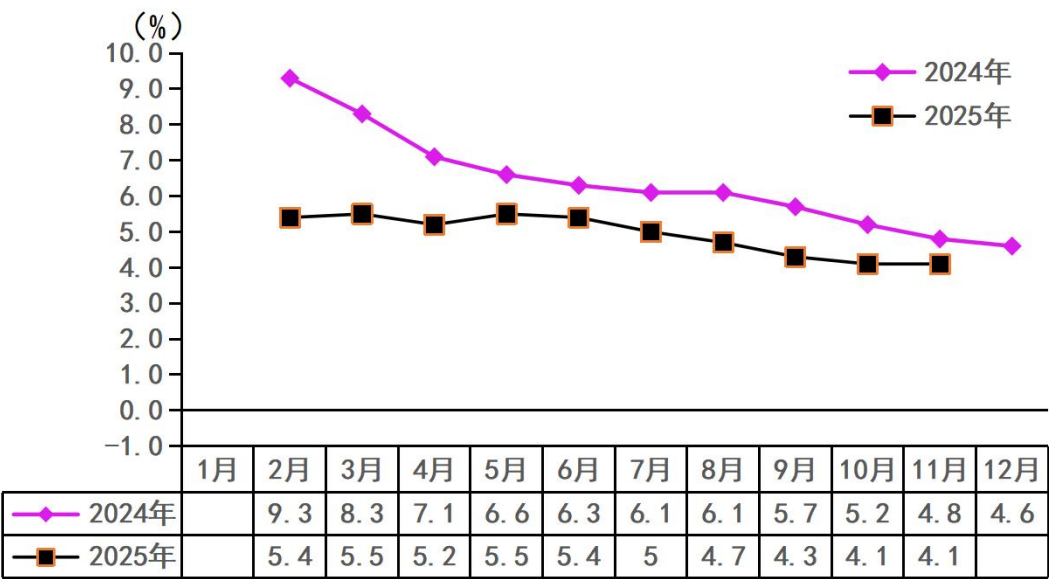
（六）金融市场运行总体稳定。11月末，全县金融机构各项存款余额240.52亿元，同比增长8.7%；金融机构各项贷款余额149.08亿元，同比增长2.3%，贷存款比例为62%。

主要经济指标统计图

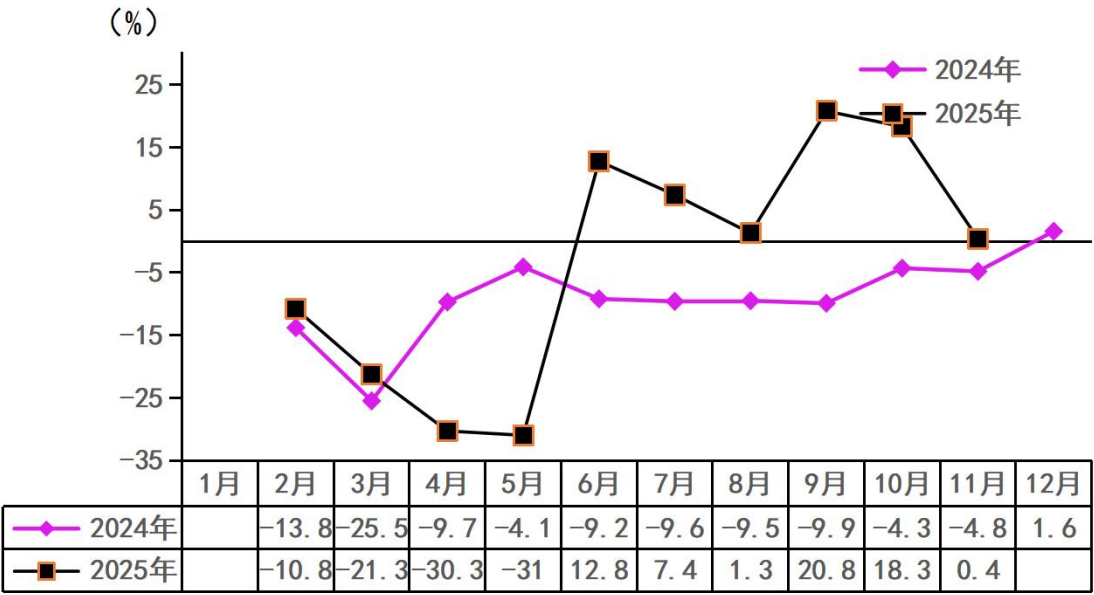
地区生产总值（GDP）累计增长走势图



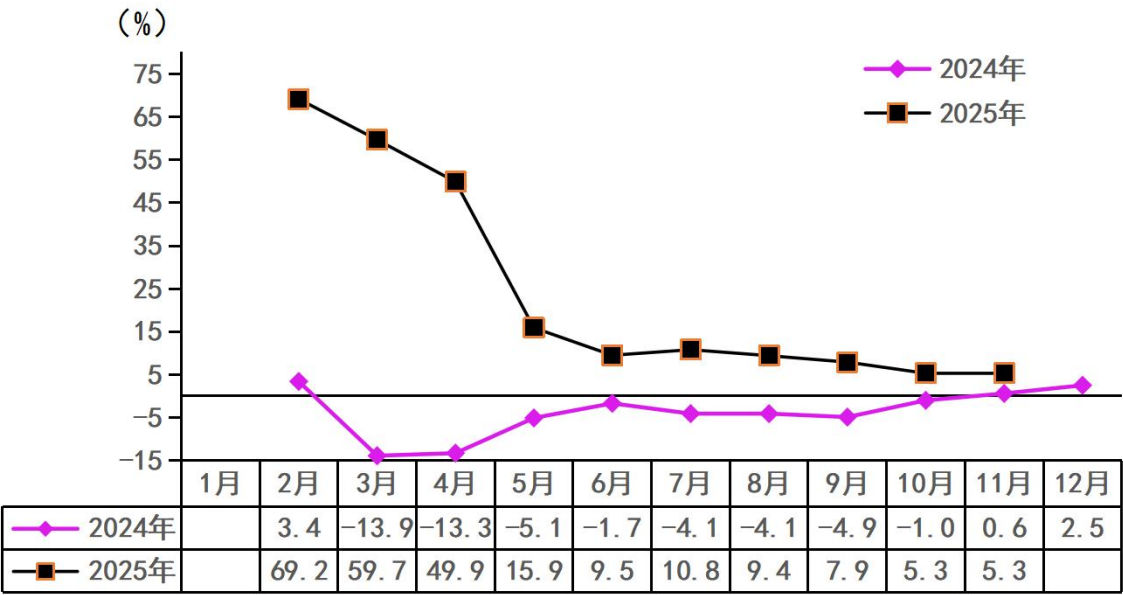
社会消费品零售总额累计增长走势图



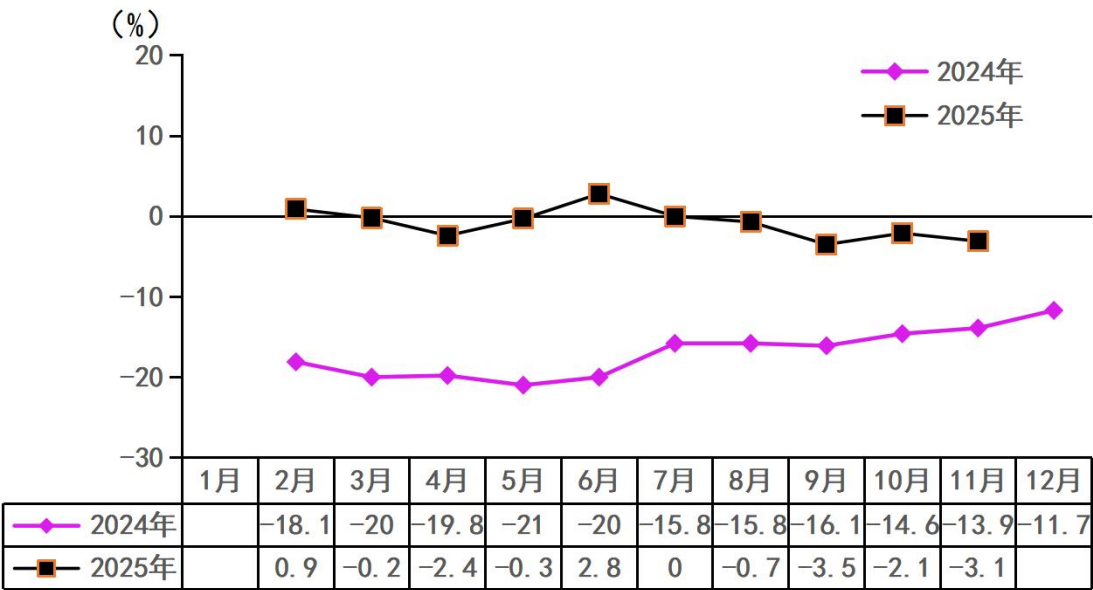
地方公共财政预算收入累计增长走势图



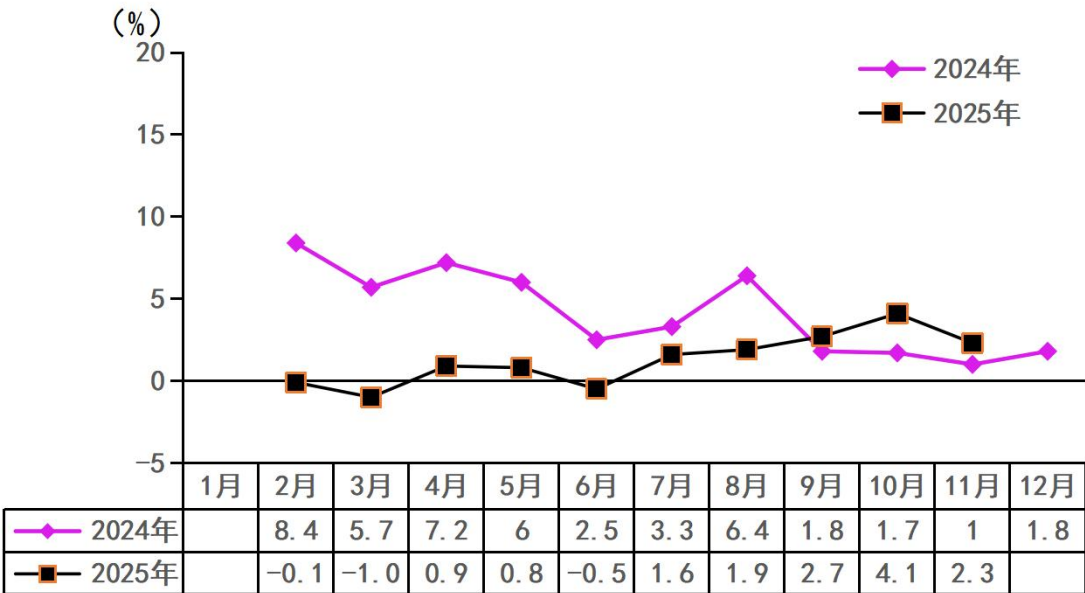
地方公共财政预算支出累计增长走势图



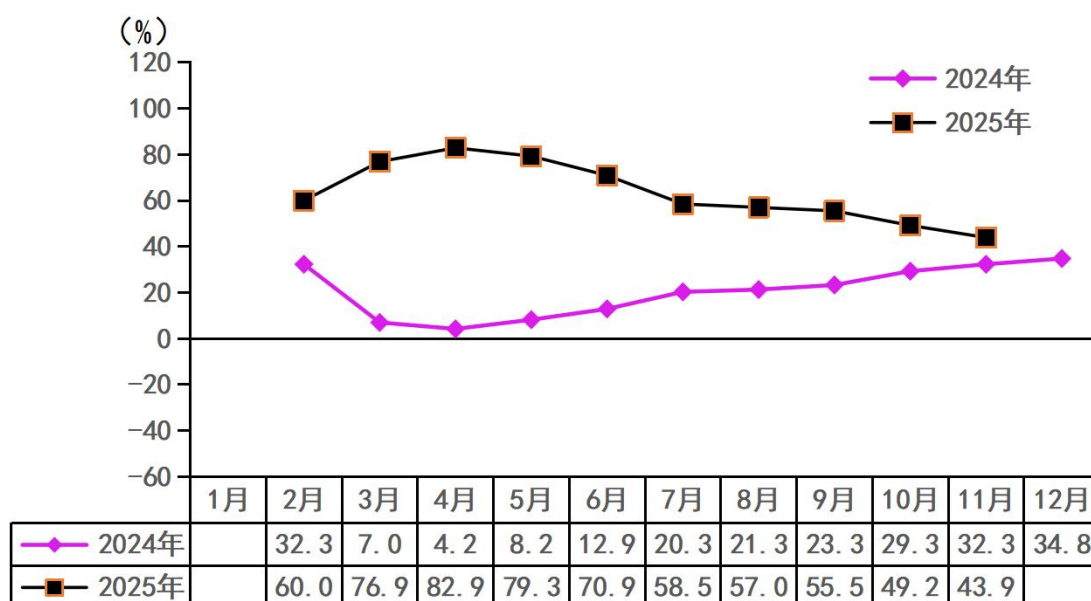
税收收入增长走势图



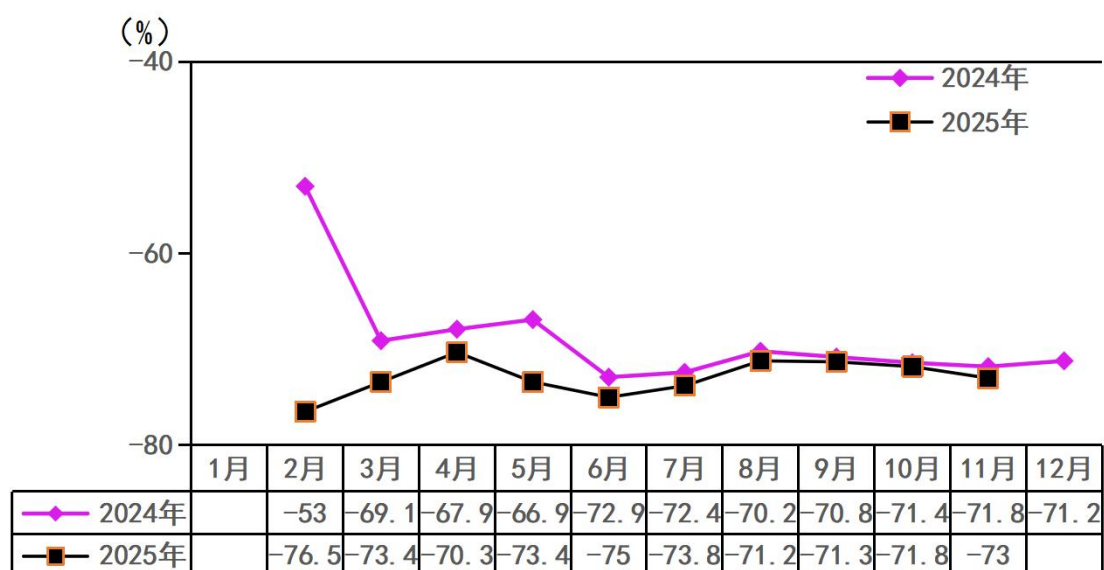
期末金融机构贷款余额增长走势图



工业用电量累计增长走势图



房地产投资累计增长走势图



紫金县国民经济主要指标

单位：万元

指 标 名 称	1-11月	增长 (%)
地区生产总值		
#第一产业增加值		
第二产业增加值		
第三产业增加值		
农林牧渔业总产值		
全社会工业增加值		
规模以上工业增加值		5.8
固定资产投资额（不含临江、古竹）		-25.2
社会消费品零售总额	551639	4.1
地方一般公共预算收入	88956	0.4
地方一般公共预算支出	518018	5.3
税收收入	81298	-3.1
全社会用电量（万千瓦时）	353924	32.1
#工业用电量	253041	43.9

注：①国家统计制度规定，地区生产总值、农业总产值、全社会工业总产值、全社会工业增加值按季度统计（下同）。②地区生产总值、农业总产值、工业总产值、工业增加值绝对数按现行价格计算，增长速度按可比价格计算（下同）。③居民消费价格指数、工业生产者出厂价格指数单位为上年同期=100。

地区生产总值、农林牧渔业总产值

单位：万元

县、区	1-9月	增长%
全市地区生产总值	10317589	3.8
源城区	4249828	2.7
#不含高新区、城东	2429277	4.6
东源县	1382589	5.1
和平县	1001598	5.4
龙川县	1362297	4.5
紫金县	1473958	3.3
#不含临江、古竹	1193548	4.6
第一产业	297778	4.1
第二产业	319426	5.7
第三产业	576345	4.2
连平县	847319	5.0
其中：江东新区	512853	3.6
全市农林牧渔业总产值	1873736	5.3
源城区	42010	7.0
#不含高新区、城东	40720	7.2
东源县	404304	7.6
和平县	272163	3.7
龙川县	324726	4.1
紫金县	519990	4.2
#不含临江、古竹	459765	4.2
农业	311915	3.7
林业	59418	7.4
牧业	69831	3.4
渔业	8140	4.9
服务业	10462	9.9
连平县	309578	6.8
其中：江东新区	61514	3.9

全社会工业生产

单位：万元

指 标 名 称	1-9月增长 (%)
全社会工业增加值	4.6
其中：源城区	5.2
#不含高新区、城东	14.0
高新区	0.5
东源	3.7
和平	10.4
龙川	12.1
紫金县	-5.4
#紫金（不含临江、古竹）	-10.6
连平	9.5
其中：江东新区	5.6

注：1. 国家统计制度规定，本表指标按季度统计。2. 工业增加值绝对数按现行价计算，增长速度按可比价计算(下同)。3. 各县区工业增加值之和不等于全市工业增加值(下同)。

规模以上工业

单位：万元

指 标 名 称	1-11月	增长（%）
规模以上工业企业（个）	690	
源城区	271	
#不含高新区、城东	102	
高新区	169	
东源县	123	
和平县	51	
龙川县	73	
紫金县	110	
#不含临江、古竹	59	
连平县	62	
其中：江东新区	51	
规模以上工业增加值		2.6
源城区		4.6
#不含高新区、城东		13.2
高新区		0.1
东源县		-19.7
和平县		5.5
龙川县		16.3
紫金县		6.5
#不含临江、古竹		5.8
连平县		7.7
其中：江东新区		7.7

1-10月规模以上工业企业

单位：个

指 标 名 称	本月	累计
新上规模企业	1	43
源城区		13
#不含高新区、城东		4
高新区		9
东源县		3
和平县		8
龙川县		5
紫金县	1	9
#不含临江、古竹	1	6
连平县		5
其中：江东新区		3
下规模企业		10
源城区		1
#不含高新区、城东		1
高新区		
东源县		1
和平县		
龙川县		
紫金县		5
#不含临江、古竹		5
连平县		3
其中：江东新区		

注：下规模企业是指由规模以上转为规模以下、关停并转等原因退出规模以上工业统计范围的企业。

工业园区

单位：万元

县、区	1-11月	增长%
企业数量（个）	537	
市高新区	169	
源城工业园	63	
东源工业园	71	
和平工业园	43	
龙川工业园	54	
紫金工业园	35	
连平工业园	51	
江东新区工业园	51	
工业增加值		6.2
市高新区		0.1
源城工业园		26.6
东源工业园		-15.1
和平工业园		5.0
龙川工业园		21.2
紫金工业园		33.7
连平工业园		-1.0
江东新区工业园		7.7
入库税收	314988	27.8
市高新区	150556	38.7
源城工业园	43851	25.6
东源工业园	28738	8.9
和平工业园	6620	16.6
龙川工业园	30223	20.6
紫金工业园	17401	21.9
连平工业园	13284	-7.5
江东新区工业园	24313	40.6

注：工业园区统计范围为规模以上工业企业；入库税收数据由市税务局提供。

1-11月规模以上工业主要产品产量

指 标 名 称	计量单位	1-11月	增长%
铁矿石原矿量	万吨	145.3	-35.3
皮革鞋靴	万双	118.5	-25.3
化学原料药	吨	385.3	-40.2
水泥	万吨	4.39	-23.6
钢材	万吨	155.4	85.1
粗钢	万吨	62.2	27.7
商品混凝土	万立方米	128.4	-32.0

用电量

单位：万千瓦时

指 标 名 称	1-11月	增长%
全社会用电量	1410290	13.8
源城区	442151	11.2
#不含高新区、城东	285025	10.9
高新区	157126	11.8
东源县	191432	4.4
和平县	79702	-3.4
龙川县	152649	6.5
紫金县	353924	32.1
连平县	124246	2.1
江东新区	59158	10.1
工业用电量	757789	18.0
源城区	181560	12.0
#不含高新区、城东	35685	11.3
高新区	145875	12.2
东源县	100907	-0.7
和平县	22612	-17.0
龙川县	62814	5.7
紫金县	253041	43.9
连平县	75647	-0.3
江东新区	44561	12.1

1-11月规模以上工业销售产值

单位：万元

指 标 名 称	本月	本 期 累 计	上年同 期累计	累计比 上年同 期±%
紫金县工业销售总产值	128644	1340803	1173370	14.3
1、轻工业	10472	128668	148765	-13.5
2、重工业	118172	1212135	1024605	18.3
在总计中:1.国有	1877	17069	20876	-18.2
2.集体	0	0	0	0
3.股份合作	115990	1146096	928855	23.4
4.外商及港澳台	10539	175523	221607	-20.8
5.其他	239	2115	2032	4

1-9月牲畜生产情况

指 标 名 称	计量 单位	本 期 累 计	上年同 期累计	累计比 上年同 期±%
紫金县牲畜生产情况				
一、出栏肉猪	头	175721	165649	6.1
猪肉产量	吨	13526.7	13320.5	1.5
二、出售和自宰肉用牛	头	2048	2090	-2.0
牛肉产量	吨	255.7	248	3.1
三、出售和自宰肉用家禽	只	8086205	8034733	0.6
禽肉产量	吨	10483.4	10767.9	-2.6
四、禽蛋产量	吨	2042.5	1878.4	8.7
鸡蛋	吨	1789	1549.7	15.4
五、期末猪存栏	头	591711	489120	21.0
能繁殖母猪	头	82651	58071	42.3
六、期末大牲畜存栏	头	39641	40973	-3.3
肉用牛	头	39641	40973	-3.3
七、期末家禽存栏	只	9282061	9488576	-2.2
鸡	只	8297798	8355584	-0.7

财政收支、税收收入

单位：万元

县 区	1-11月	增长%
一般公共预算收入	829399	3.3
市本级	242294	-1.4
江东新区	27901	-0.2
高新区	48876	4.0
源城区	128448	8.6
东源县	154817	3.7
和平县	54529	0.4
龙川县	96492	13.9
紫金县 （不含临江、古竹）	88956	0.4
连平县	63863	3.6
一般公共预算支出	3316716	3.4
市本级	595137	2.3
江东新区	96767	-32.9
高新区	57403	26.6
源城区	309100	-21.2
东源县	531035	10.7
和平县	386782	-3.9
龙川县	619864	10.2
紫金县 （不含临江、古竹）	518018	5.3
教育支出	118210	4.0
连平县	356780	20.3
税收收入	975481	7.8
源城区	327941	0.4
高新区	188463	21.4
江东新区	41508	-1.4
东源县	128003	14.1
和平县	39184	-2.8
龙川县	97316	6.0
紫金县	81298	-3.1
连平县	71768	35.5

固定资产投资（一）

指 标 名 称	1-11月增长%
固定资产投资	-15.5
源城区	-11.9
#不含高新区、城东	-26.0
高新区	-0.7
东源县	-25.0
和平县	-6.9
龙川县	-6.4
紫金县	-26.7
#不含临江、古竹	-25.2
其中：县内项目	-25.5
#第一产业	-53.1
连平县	-2.4
其中：江东新区	-29.2
工业投资	-14.6
源城区	-9.9
#不含高新区、城东	-23.4
高新区	-3.8
东源县	-22.8
和平县	2.4
龙川县	17.1
紫金县	-43.4
#不含临江、古竹	-44.1
连平县	-13.2
其中：江东新区	-41.1

固定资产投资（二）

指 标 名 称	1-11月	增长%
固定资产投资总计（不含临江古竹）		-25.2
其中：①项目投资		-24.3
房地产开发		-73.0
②工业固定资产投资		-44.1
设备投资		-40.7
新增固定资产		
建设项目(个)	130	
施工项目	120	
其中：新开工	65	
全部建成投产		

对外经济

单位：亿元、万元

指 标 名 称	1-11月	增长%
进出口总额	6.8	5.1
出口总额	6.5	4.1
实际利用外商直接投资	25347	-6.1
源城区（不含高新区、城东）	1500	-82.2
高新区	11767	57.6
东源县	4542	38.5
和平县	579	59.5
龙川县	247	-64.9
紫金县（不含临江、古竹）	1541	6.2
连平县	5053	137.3
江东新区	118	-87.2

注：进出口数据由河源海关统计；实际利用外商直接投资数据由市商务局提供。

商品房销售面积、社会消费品零售总额

单位：万平方米、万元

指 标 名 称	1-11月	增长%
商品房销售面积	76.65	-31.8
源城区	31.05	-13.1
#不含高新区、城东	18.78	-12.5
高新区	2.70	1.2
东源县	17.60	-52.3
和平县	3.29	-42.7
龙川县	10.54	-13.0
紫金县	11.28	-38.7
#不含临江、古竹	5.04	-22.2
连平县	2.88	-17.0
其中：江东新区	15.81	-32.9
社会消费品零售总额	4130181	2.3
源城区	1650027	1.4
#不含高新区、城东	1505419	0.7
高新区	40582	17.3
东源县	460503	5.4
和平县	385286	2.7
龙川县	655904	1.9
紫金县	605947	2.6
#不含临江、古竹	551639	4.1
连平县	372514	1.9
其中：江东新区	158333	0.2

房地产投资、销售

指 标 名 称	单位	1-11月	增长 (%)
一、房地产开发投资	万元		-73.0
二、房地产销售面积	平方米	50355	-22.2
三、房地产企业个数	个	7	
项目个数	个	7	
新增项目	个		

建筑业总产值、企业数

指 标 名 称	单位	1-9月	增长 (%)
一、建筑业总产值	万元	77390	10.6
二、建筑业企业个数	个	30	

注：“建筑业总产值、企业数”按季度调查

限额以上商贸企业

单位：个

指 标 名 称	法人	大个体	总计
新上限额单位	14		14
源城区	10		10
#不含高新区、城东	8		8
高新区	1		1
东源县			
和平县	3		3
龙川县			
紫金县	1		1
#不含临江、古竹	1		1
连平县			
其中：江东新区	1		1
在库单位	427	139	566
源城区	248	29	277
#不含高新区、城东	211	22	233
高新区	26	2	28
东源县	34	20	54
和平县	37	30	67
龙川县	44	7	51
紫金县	46	40	86
#不含临江、古竹	31	33	64
连平县	18	13	31
其中：江东新区	26	12	38

注：限额以上商贸企业是指年主营业务收入2000万元及以上的批发业、年主营业务收入500万元及以上的零售业、年主营业务收入200万元及以上住宿和餐饮业法人单位及大个体户。

金 融

单位：亿元

指 标 名 称	11月末	增长%
金融机构各项存款余额	1935.70	6.3
市辖区	810.81	7.3
东源县	200.83	1.0
和平县	165.54	3.1
龙川县	358.31	7.7
紫金县	240.52	8.7
连平县	159.69	4.5
金融机构各项贷款余额	1925.68	3.2
市辖区	1051.54	1.5
东源县	262.50	4.5
和平县	143.09	3.8
龙川县	227.53	5.5
紫金县	149.08	2.3
连平县	91.94	16.9

注：因统计制度原因，分地区数据未包含外资银行机构数据，故分地区相加不等于全市。

居民人均可支配收入

单位：元

指 标 名 称	1-9月	增长%
全体居民人均可支配收入	23143	5.5
源城区	31752	4.5
东源县	20787	6.8
和平县	20100	5.8
龙川县	20071	6.3
紫金县（不含临江、古竹）	20915	6.1
连平县	19292	6.1
江东新区	24509	4.9
城镇常住居民人均可支配收入	27687	4.4
源城区	31756	4.3
东源县	26237	4.8
和平县	24982	4.1
龙川县	24421	4.7
紫金县（不含临江、古竹）	24494	5.1
连平县	21879	5.0
江东新区	26582	4.4
农村常住居民人均可支配收入	18081	6.3
源城区	21679	5.9
东源县	18185	6.8
和平县	17259	6.5
龙川县	17926	6.4
紫金县（不含临江、古竹）	18657	6.3
连平县	17468	6.6
江东新区	19711	5.7